



GUTMANN CZK BONDS,
MITEIGENTUMSFONDS GEM. INVFG

RECHENSCHAFTSBERICHT
RECHNUNGSJAHR 2023/2024

der
Gutmann Kapitalanlagegesellschaft m.b.H.
1010 Wien, Schwarzenbergplatz 16

FONDSVERWALTUNG

Gutmann Kapitalanlagegesellschaft m.b.H.
Schwarzenbergplatz 16, A-1010 Wien
Tel. 502 20/333

AKTIONÄRIN

Bank Gutmann Aktiengesellschaft

AUFSICHTSRAT

Mag. Anton Resch, Vorsitzender
Dr. Hans-Jörg Gress, Vorsitzender-Stellvertreter
Dr. Richard Igler (bis 18.03.2024)
Dr. Louis Norman Audenhove
Mag. Philip Vondrak
Mag. Martina Scheibelauer
Dr. Robert König

STAATSKOMMISSÄRE

Mag. Bernhard Kuder
Mag. Franz Mayr, Stellvertreter

GESCHÄFTSFÜHRUNG

Dr. Harald Latzko
Mag. Thomas Neuhold
Jörg Strasser
MMag. Christoph Olbrich

FONDSMANAGEMENT

Gutmann Kapitalanlagegesellschaft m.b.H., Wien

DEPOTBANK

Bank Gutmann Aktiengesellschaft, Wien

BANKPRÜFER

KPMG Austria GmbH Wirtschaftsprüfungs- und Steuerberatungsgesellschaft

PRÜFER DES FONDS

BDO Assurance GmbH, Wirtschaftsprüfungs- und Steuerberatungsgesellschaft

Sehr geehrte Anteilshaber!

Die Gutmann Kapitalanlagegesellschaft m.b.H. erlaubt sich, den Rechenschaftsbericht des Gutmann CZK Bonds, Miteigentumsfonds gem. InvFG, für das Rechnungsjahr vom 1. November 2023 bis 31. Oktober 2024 vorzulegen:

Das Fondsvermögen per 31. Oktober 2024 beläuft sich auf CZK 410.211.014,21. Die Anzahl der umlaufenden Anteile per 31. Oktober 2024 beläuft sich auf insgesamt 336.814,14 Stück. Der errechnete Wert eines Anteils zum Stichtag beträgt daher CZK 1.217,91.

Die auf die ausschüttungsgleichen Erträge entfallende österreichische Kapitalertragsteuer für das Rechnungsjahr 2023/2024 beträgt CZK 0,000 je Anteil. Die Auszahlung dieses Betrages kann gemäß § 58 Abs. 2 dritter Satz InvFG in Verbindung mit § 58 Abs. 2 letzter Satz InvFG unterbleiben.

Übersicht

Rechnungsjahr	Währung	Fondsvermögen	Errechneter Wert je Vollthesaurierungsanteil
2021/2022	CZK	171.280.331,49	1.030,80
2022/2023	CZK	222.977.958,80	1.126,57
2023/2024	CZK	410.211.014,21	1.217,91

Die Informationen über die ökologischen und sozialen Merkmale sind im Anhang „Regelmäßige Informationen zu den in Artikel 8 Absätze 1, 2 und 2a der Verordnung (EU) 2019/2088 und Artikel 6 Absatz 1 der Verordnung (EU) 2020/852 genannten Finanzprodukten“ enthalten.

ANGABEN ZUR VERGÜTUNGSPOLITIK GEM. PUNKT 9 ZU ANLAGE 1 SCHEMA B INVFG

Gesamtsumme der Vergütung aller Mitarbeiter (inkl. Geschäftsleitung)	EUR	4.144.993
Davon fixe Vergütung:	EUR	3.465.506
Davon variable Vergütung:	EUR	679.487
Anzahl der Mitarbeiter gesamt:		48
davon Begünstigte gemäß § 17a InvFG (identifizierte Mitarbeiter):		23
Gesamtsumme der Vergütungen an die Geschäftsleitung:	EUR	1.063.090
Gesamtsumme der Vergütungen an die Risikoträger:	EUR	1.364.847
Vergütung an Mitarbeiter mit Kontrollfunktionen:	EUR	354.880
Vergütung an Mitarbeiter, die sich aufgrund ihrer Gesamtvergütung in derselben Einkommensstufe befinden wie die Geschäftsleiter und Risikoträger und die einen wesentlichen Einfluss auf das Risikoprofil der Gesellschaft oder der von dieser verwalteten Fonds haben:	EUR	0,00
Gesamtsumme der Vergütungen an andere Beschäftigte	EUR	1.362.176

Die Berechnung der Vergütungen erfolgt nach dem Bruttogesamtbetrag aller Zahlungen und Vorteile (inkl. geldwerter Sachzuwendungen), die von der Verwaltungsgesellschaft im Austausch gegen im gegenständlichen Kalenderjahr erbrachte Arbeitsleistungen an Mitarbeiter ausgezahlt bzw. diesen zugesprochen wurden.

Unter dem Begriff fixe Vergütung werden alle Zahlungen oder Vorteile (inkl. geldwerter Sachleistungen) verstanden, deren Auszahlung unabhängig von einer Leistung des Mitarbeiters oder einem wirtschaftlichen Ergebnis erfolgt. Der Begriff variable Vergütung umfasst alle Zahlungen oder Vorteile (inkl. geldwerter Sachzuwendungen), deren Auszahlung bzw. Zuspruch von einer besonderen Leistung des Mitarbeiters und/oder einem wirtschaftlichen Ergebnis des Kreditinstituts abhängig sind. Die variable Vergütung bezieht sich - unabhängig vom Auszahlungszeitpunkt - auf alle Leistungen des Mitarbeiters, die im gegenständlichen Kalenderjahr erbracht wurden.

Der Bruttogesamtbetrag umfasst Dienstnehmerbeiträge (Steuer, Sozialversicherungsbeiträge, etc.), jedoch nicht Dienstgeberanteile.

Die quantitativen Angaben beziehen sich auf die Gesamtvergütung der Mitarbeiter der Gutmann Kapitalanlagegesellschaft und entspricht den Daten der VERA Meldung 2024 für das Geschäftsjahr 2023. Eine Zuweisung oder Aufschlüsselung auf den gegenständlichen Investmentfonds liegt nicht vor. Einzelheiten der aktuellen Vergütungspolitik der Gesellschaft sind auf der Internet-Seite der Gutmann KAG als Download unter Anlegerinformationen abrufbar.

Die Vergütungspolitik und deren Umsetzung in der Gutmann Kapitalanlagegesellschaft wird jährlich von der Internen Revision geprüft und das Prüfergebnis im Detail dem Vergütungsausschuss des Aufsichtsrates der Gutmann Kapitalanlagegesellschaft zur Kenntnis gebracht. Der Bericht der Internen Revision dient dem Vergütungsausschuss auch als Basis für die Überwachung der von ihm festgelegten Grundsätze der Vergütungspolitik. Im Rahmen der genannten Überprüfungen durch die interne Revision im August 2023 und den Vergütungsausschuss des Aufsichtsrates im März 2024 sind keine wesentlichen Feststellungen getroffen und keine Unregelmäßigkeiten festgestellt worden.

Im Berichtszeitraum wurden keine wesentlichen Änderungen an der angenommenen Vergütungspolitik vorgenommen.

GUTMANN CZK BONDS

TÄTIGKEITSBERICHT PER 31. OKTOBER 2024

Entwicklung der Kapitalmärkte

Im November 2023 stiegen die Anleihen- und Aktienkurse stark an, da die Inflation stärker fiel als prognostiziert. Die Zentralbanken stellten für 2024 Zinssenkungen in Aussicht und die Erwartung eines bevorstehenden geldpolitischen Lockerungszyklus in der ersten Jahreshälfte 2024 wurde stärker. Die letzten Wochen im Jahr standen im Zeichen dieser optimistischen Zinssenkungserwartungen. Die Finanzmärkte preisten neben sinkenden Zinsen eine sanfte Landung der Wirtschaft ein und erzielten auch im Dezember satte Kursgewinne.

Zu Beginn des Jahres 2024 machte die EZB deutlich, dass Zinssenkungen nicht unmittelbar bevorstehen. EZB-Präsidentin Christine Lagarde deutete auf einen ersten Schritt erst Mitte des Jahres hin. An den Finanzmärkten wurde aber mit einer ersten Zinssenkung bereits im Frühjahr gerechnet. Mit den geldpolitischen Erwartungen schwankten auch die Anleihen und es fand eine leichte Kurskorrektur statt.

Im weiteren Verlauf des ersten Quartals näherte sich die Markterwartung zunehmend den Prognosen der Notenbank an. Im Januar hatten Investoren noch auf bis zu sechs Zinssenkungen bis Ende 2024 spekuliert. Inzwischen sind es drei. Das sorgte für Entspannung an den Anleihenmärkten. Die restriktive Zinspolitik drückte die Inflation wieder auf ein akzeptables Maß. Der Preisanstieg in der Eurozone hat sich im März weiter verlangsamt. Die Schnellschätzung für die Inflation in der Eurozone im März lag bei 2,4% auf Jahresbasis, gegenüber 2,6% im Februar. Gleichzeitig bleibt der Arbeitsmarkt stark und die Konsumnachfrage robust.

Aktien konnten im gesamten Berichtszeitraum zulegen und bewegten sich um ihre Allzeithochs. Die Märkte konnten vom generell positiven Risikosentiment und der guten Berichtssaison profitieren. Insbesondere Technologieaktien, die mit dem KI-Boom in Verbindung stehen, konnten zuletzt überzeugen. Unternehmensanleihen profitierten ebenfalls im Umfeld der sehr guten Marktstimmung.

Die robusten US-Wirtschaftszahlen gaben der US-Notenbank keinen Anlass für unmittelbare Zinssenkungen. Die wieder geringer werdenden Hoffnungen auf geldpolitische Lockerungen trübten die Stimmung im April. Ab Mai setzten US-Aktien ihre Rallye fort. Ein wichtiger Grund für den starken Anstieg der Technologiewerte waren die boomenden Gewinnwachstumsaussichten des Sektors. US-Aktien erreichten in den vergangenen Wochen wieder neue Höchststände. Der Anstieg der Europäischen Werte fiel deutlich geringer aus.

Die EZB senkte im Juni erstmals seit 2019 die Leitzinsen um 0,25%. Die Inflation in der Eurozone liegt bereits nahe am EZB-Inflationsziel. Die US-Notenbank ließ den Leitzins unverändert. Nach positiven Inflations-Überraschungen in den USA werden nun aber wieder zwei Zinssenkungen in diesem Jahr erwartet. Dieses Spiel zwischen Hoffnung und Enttäuschung bestimmte die Anleihenmärkte auch im zweiten Quartal. Die Rendite der 10-jährigen deutschen Bundesanleihe stieg von 2,4% auf knapp 2,6%.

Nach den Wahlen zum Europäischen Parlament berief der französische Präsident Emmanuel Macron im Juni drei Jahre früher als erwartet Parlamentswahlen ein. In der ersten Runde liegt der rechtsnationale Rassemblement National von Marine Le Pen vorn. Dies hat zu einer Risikoprämie für französische Vermögenswerte geführt, die sich auf alle anderen EU-Anlagen übertrug.

Im 3. Quartal 2024 sank die Inflation der Eurozone auf 2,2% pro Jahr – den niedrigsten Wert seit drei Jahren und praktisch am Ziel der EZB von 2%. Ähnlich positiv verlief der Inflationstrend in den USA. Die tieferen Inflationsdaten in Kombination mit schwächeren Konjunkturdaten ließen die Leitzinserwartungen und dementsprechend Anleihenrenditen stark sinken.

Nachdem im September die EZB die Zinsen ein zweites Mal um 0,25% senkte, leitete auch die FED den Richtungswechsel offiziell ein, und senkte den Leitzins gleich um 0,5%.

Die Inflationszahlen im Monat September überraschten mit 1,7% pro Jahr nach unten. Dies veranlasste die EZB, die Zinsen am 17. Oktober ein weiteres Mal um 0,25% zu senken.

Anlagestrategie des Fonds

Der Gutmann CZK Bonds investiert in Anleihen, die in Tschechischer Krone denominated bzw. in EUR welche in CZK abgesichert werden.

Die hohe laufende Verzinsung des Fonds hat im Berichtszeitraum für eine sehr gute Performance gesorgt. Ein weiterer Teil der Performance ist auf Verschiebungen der Zinskurven bzw. auf eine Einengung der Kreditrisikoaufschläge zurückzuführen.

Aus Sicht eines CZK Investors ermöglicht der Fonds das Investment in ein diversifiziertes Anleiheportfolio ohne Währungsrisiken einzugehen.

Ertragsrechnung und Entwicklung des Fondsvermögens für das Rechnungsjahr 2023/2024

Gutmann CZK Bonds

1. Wertentwicklung des Rechnungsjahres (Fonds Performance)

Ermittlung nach OeKB-Berechnungsmethode: pro Anteil in Fondswährung (in CZK) ohne Berücksichtigung eines Ausgabeaufschlages bzw. Rücknahmeabschlages. Performanceergebnisse der Vergangenheit lassen keine verlässlichen Rückschlüsse auf die zukünftige Entwicklung des Fonds zu.

	2023/2024 in CZK
Vollthesaurierungsanteil AT0000A0NG44	
Anteilswert am Beginn des Rechnungsjahres	1.126,57
Anteilswert am Ende des Rechnungsjahres	1.217,91
Gesamtwert	
erworbene Anteile (Kurs am Exttag in CZK: 1.163,61)	1.217,91
Wertentwicklung eines Anteils im Rechnungsjahr	8,11%
Nettoertrag pro Anteil	91,34

2. Fondsergebnis

	2023/2024 in CZK
a. Realisiertes Fondsergebnis	
Ordentliches Fondsergebnis	
Erträge (ohne Kursergebnis)	
Zinserträge	6.606.894,56
Dividendenerträge	0,00
Ergebnis aus Immobilienfonds	0,00
Sonstige Erträge	0,00
	6.606.894,56
Sollzinsen, negative Habenzinsen	-25.516,44
	-25.516,44
Aufwendungen	
Verwaltungsgebühren	-1.467.759,05
Kosten für den Wirtschaftsprüfer/Steuerberater	-147.582,60
Publizitätskosten und Aufsichtskosten	-17.176,83
Wertpapierdepotgebühren	0,00
Depotbankgebühren	-318.700,68
Kosten für externe Berater	0,00
Verwaltungskostenrückvergütung aus Subfonds	0,00
Sonstige Aufwendungen	0,00
	-1.951.219,16
Ordentliches Fondsergebnis (exkl. Ertragsausgleich)	4.630.158,96
Realisiertes Kursergebnis ^{1) 2)}	
Realisierte Gewinne aus Wertpapieren	463.008,00
derivate Instrumente	21.534.905,28
Realisierte Kursgewinne gesamt	21.997.913,28
Realisierte Verluste aus Wertpapieren	-319.438,11
derivate Instrumente	-22.427.628,96
Realisierte Kursverluste gesamt	-22.747.067,07
Realisiertes Kursergebnis (exkl. Ertragsausgleich)	-749.153,79
Realisiertes Fondsergebnis (exkl. Ertragsausgleich)	3.881.005,17
b. Nicht realisiertes Kursergebnis ^{1) 2)}	
Veränderung des nicht realisierten Kursergebnisses	
unrealisierte Gewinne	15.109.350,39
unrealisierte Verluste	3.659.772,66
	18.769.123,05
Ergebnis des Rechnungsjahres	22.650.128,22
c. Ertragsausgleich	
Ertragsausgleich für Erträge des Rechnungsjahres	1.512.695,91
Ertragsausgleich	1.512.695,91
Fondsergebnis gesamt	24.162.824,13

Das Ergebnis des Rechnungsjahres beinhaltet explizit ausgewiesene Transaktionskosten in Höhe von CZK 95.000,77.

¹⁾ Realisierte Gewinne und realisierte Verluste sind nicht periodenabgegrenzt und stehen so wie die Veränderung des nicht realisierten Kursergebnisses nicht unbedingt in Beziehung zu der Wertentwicklung des Fonds im Rechnungsjahr.

²⁾ Kursergebnis gesamt, ohne Ertragsausgleich (realisiertes Kursergebnis, ohne Ertragsausgleich, zuzüglich Veränderungen des nicht realisierten Kursergebnisses): CZK 18.019.969,26

Vermögensaufstellung per 31. Oktober 2024

Fonds: Gutmann CZK Bonds
ISIN: AT000A0NG44,

ISIN	Zinssatz Wertpapier	Währung	Bestand	Käufe / Zugänge	Verkäufe / Abgänge	Kurs	Kurswert in CZK	%-Anteil
ANLEIHEN								
ANLEIHEN EURO								
BE0002977586	4,1250 PROXIMUS 23/33 MTN	EUR	200.000	200.000		105,204552	5.341.235,11	1,30
BE0390160266	3,2900 BPOST 24-29	EUR	100.000	100.000		99,845433	2.534.576,32	0,62
DE000A3827R4	3,7500 SIXT SE MTN24/29	EUR	200.000	200.000		101,441213	5.150.170,38	1,26
DE000CZ45V82	0,3750 COBA 20/27 S.961	EUR	100.000			94,382419	2.395.897,71	0,58
DE000LB39EQ6	3,1250 LB8W MTN OPF 24/29	EUR	200.000	200.000		102,471475	5.202.476,79	1,27
FI4000570684	3,1250 SUOMEN HYPO. 24/29 MTN	EUR	200.000	200.000		101,173042	5.136.555,34	1,25
FR0014001EW8	0,0000 ALSTOM 21/29	EUR	100.000			87,534969	2.222.075,19	0,54
FR001400G412	3,3750 KERING 23/33 MTN	EUR	200.000			98,068197	4.978.922,36	1,21
FR001400LY92	3,7060 DANONE 23/29 MTN	EUR	100.000	100.000		103,087860	2.616.885,33	0,64
FR001400LZO4	4,5000 SUEZ S.A. 23/33 MTN	EUR	200.000	200.000		105,434953	5.352.932,56	1,30
FR001400N277	3,0000 SCHNEID.ELEC 24/31 MTN	EUR	200.000	200.000		100,492231	5.101.990,57	1,24
FR001400OCT6	3,0000 CREDIT AGR. 24/30 MTN	EUR	200.000	200.000		100,913659	5.123.386,47	1,25
FR001400OFO1	3,5000 PLUXEE 24/28	EUR	200.000	200.000		100,283170	5.091.376,54	1,24
FR001400TRD7	3,8750 VERALLIA 24/32	EUR	100.000	100.000		99,131939	2.516.464,27	0,61
IT0005597379	3,2500 BANCO BPM 24/31 MTN	EUR	200.000	200.000		101,577194	5.157.074,14	1,26
SK4000018925	0,5000 TATRA BANKA 21/28 FLR MTN	EUR	200.000			92,498734	4.696.160,73	1,14
SK4000025284	3,3750 CESK OB BK 24/29	EUR	100.000	100.000		102,120983	2.592.341,15	0,63
XS1179916017	1,2500 CARREFOUR 15/25 MTN	EUR	100.000			98,942350	2.511.651,55	0,61
XS1377682676	1,8750 COCA COLA HBC F.16/24 MTN	EUR	100.000			99,961132	2.537.513,34	0,62
XS1482736185	0,6250 ATLAS COPCO 16/26 MTN	EUR	100.000			96,147627	2.440.707,51	0,59
XS1505573482	0,8750 SNAM 16/26 MTN	EUR	100.000			96,224924	2.442.669,70	0,60
XS1936139770	1,1250 DT. BAHN FIN. 19/28 MTN	EUR	200.000			94,296572	4.787.436,96	1,17
XS2009861480	1,1250 ESB FINANCE 19/30	EUR	100.000			89,812435	2.279.888,66	0,56
XS2010030752	1,3750 MFB 20/25	EUR	150.000			98,511102	3.751.056,49	0,91
XS2055646918	0,7500 ABBVIE 19/27	EUR	100.000			94,283288	2.393.381,27	0,58
XS2115091717	0,3000 IBM 20/28	EUR	100.000			92,226995	2.341.182,27	0,57
XS2230266301	0,2500 ELISA OYJ 20/27	EUR	100.000			92,544964	2.349.253,91	0,57
XS2342706996	0,0000 VOLVO TREAS. 21/26 MTN	EUR	100.000			95,511896	2.424.569,48	0,59
XS2361047538	0,5000 BKRAJOWEGO 21/31 MTN	EUR	100.000			82,861798	2.103.446,74	0,51
XS2382953789	0,4500 CZECH GAS N. 21/29	EUR	100.000			87,279109	2.215.580,18	0,54
XS2495084621	5,6250 CESKE DRAHY 22/27	EUR	100.000			105,946864	2.689.461,14	0,66
XS2541314584	3,1250 UNIC.BK CZ+S 22/27	EUR	100.000			100,566042	2.552.868,98	0,62
XS2570759154	3,1250 BAWAG PSK COV. 23/29	EUR	200.000			101,479263	5.152.102,18	1,26
XS2582814039	3,7500 BRIT.TELECOM 23/31 MTN	EUR	200.000			103,068879	5.232.806,99	1,28
XS2587306403	3,8200 SAGE GROUP 23/28 MTN	EUR	200.000			102,144710	5.185.886,93	1,26
XS2589790109	3,3750 SIEMENS FIN 23/31 MTN	EUR	200.000			102,400102	5.198.853,18	1,27
XS2589828941	3,6250 TELIA CO 23/32 MTN	EUR	200.000			102,630126	5.120.531,50	1,27
XS2591029876	3,7500 ORSTED 23/30 MTN	EUR	200.000			102,184438	5.187.903,92	1,26
XS2596537972	3,5000 AHOLD DELHA. 23/28	EUR	200.000			102,095369	5.183.381,88	1,26
XS2613472963	4,2500 HERA 23/33 MTN	EUR	200.000			104,546571	5.307.829,41	1,29
XS2678226114	3,8750 ASSA-ABLOY 23/30 MTN	EUR	100.000			103,692597	2.632.236,57	0,64
XS2715297672	3,9700 SANDOZ FIN. 23/27	EUR	100.000	100.000		102,220452	2.594.866,17	0,63
XS2716710756	3,8750 NED.GASUNIE 23/33 MTN	EUR	100.000	100.000		104,476399	2.652.133,39	0,65
XS2719096831	3,6250 HEINEKEN 23/26 MTN	EUR	100.000	200.000	100.000	101,622174	2.579.678,89	0,63
XS2723597923	3,1250 STATKRAFT 23/26 MTN	EUR	200.000	200.000		100,538375	5.104.333,30	1,24
XS2725957042	4,1250 VESTAS WIND 23/31 MTN	EUR	100.000	200.000	100.000	102,830643	2.610.355,87	0,64
XS2726263911	4,1250 MCDONALDS 23/35 MTN	EUR	200.000	200.000		104,023614	5.281.278,88	1,29
XS2747270630	3,9000 GM FINANCIAL 24/28 MTN	EUR	100.000	100.000		102,004246	2.589.377,78	0,63
XS2758930569	3,1460 NATL.AUST.BK 24/31 MTN	EUR	200.000	200.000		102,049337	5.181.044,84	1,26
XS2765559443	3,2000 LINDE 24/31 MTN	EUR	200.000	200.000		100,616296	5.108.289,35	1,25
XS2777383840	4,1250 ELLEVIE 24/34 MTN	EUR	100.000	100.000		103,516648	2.627.770,11	0,64
XS2852933329	4,5700 CESKA SPORIT 24/31FLR MTN	EUR	200.000	200.000		102,819403	5.220.141,09	1,27
XS2896495814	3,3750 KERRFINL. SVC 24/33 MTN	EUR	100.000	100.000		99,932697	2.536.791,51	0,62
ANLEIHEN US DOLLAR								
XS2010030919	0,0000 ALROSA FIN. 20/27 REGS	USD	200.000			9,749136	455.599,81	0,11
ANLEIHEN TSCHIECHISCHE KRONEN								
CZ0001004477	0,9500 CZECH REP. 2030 94	CZK	27.000.000	5.000.000	1.900.000	85,893897	23.191.352,19	5,65
CZ0001005037	0,2500 CZECH REP. 2027	CZK	60.000.000	42.000.000	6.000.000	92,725292	55.635.175,20	13,56
CZ0001005888	1,2000 TSCHIECHIEN 20/31	CZK	10.000.000			85,040717	8.504.071,70	2,07
CZ0001006076	0,0500 CZECH REP. 2029	CZK	55.000.000	30.000.000		83,194234	45.756.828,70	11,15
CZ0001006167	0,0000 TSCHIECHIEN 21/24	CZK	30.000.000	7.000.000		99,545131	29.863.539,30	7,28
CZ0001006431	3,5000 TSCHIECHIEN 22/35	CZK	40.000.000	17.000.000		94,434017	37.773.606,80	9,21
SUMME DER ZUM AMTLICHEN HANDEL ZUGELASSENEN WERTPAPIERE UND GELDMARKTPAPIERE							400.588.956,58	97,65
SUMME WERTPAPIERVERMÖGEN							400.588.956,58	97,65
DEVISENTERMINGESCHÄFTE								
DEVISENTERMINGESCHÄFTE EURO								
DEVISENTERMINGESCHÄFTE TSCHIECHISCHE KRONEN								
DTG094265	0,0000 DTG CZK EUR 12.12.24	CZK	193.206.090			25,402413	-2.390.853,40	-0,58
DTG094773	0,0000 DTG CZK EUR 12.12.24	CZK	2.026.776			25,402413	-5.413,36	
SUMME DEVISENTERMINGESCHÄFTE							-2.396.266,76	-0,58

ISIN	Zinssatz Wertpapier	Währung	Bestand	Käufe / Zugänge	Verkäufe / Abgänge	Kurs	Kurswert in CZK	%-Anteil
BANKGUTHABEN								
EUR-Guthaben							21.466,57	0,01
GUTHABEN IN SONSTIGEN EU-WÄHRUNGEN								
CZK							8.035.022,12	1,96
GUTHABEN/VERBINDLICHKEITEN IN NICHT-EU-WÄHRUNGEN								
USD							15.419,33	0,00
SUMME BANKGUTHABEN							8.071.908,02	1,97
ABGRENZUNGEN								
FÄLLIGE PRÜFUNGSKOSTEN							-147.366,40	-0,04
ZINSENANSPRÜCHE							4.284.881,54	1,04
DIVERSE GEBÜHREN							-191.098,77	-0,05
SUMME ABGRENZUNGEN							3.946.416,37	0,96
SUMME Fondsvermögen							410.211.014,21	100,00

ERRECHNETER WERT Gutmann CZK Bonds	CZK	1.217,91
UMLAUFENDE ANTEILE Gutmann CZK Bonds	STÜCK	336.814,14

UMRECHNUNGSKURSE/DEISENKURSE

WÄHRUNG		EINHEIT in CZK	KURS
Tschechische Kronen	CZK	1 = CZK	1,000000
Euro	EUR	1 = CZK	0,039393
US Dollar	USD	1 = CZK	0,042797

WÄHREND DES BERICHTSZEITRAUMES GETÄTIGTE KÄUFE UND VERKÄUFE IN WERTPAPIEREN SOWEIT SIE NICHT IN DER VERMÖGENSAUFSTELLUNG GENANNT SIND

ISIN	Zinssatz Wertpapier	Währung	Bestand	Käufe / Zugänge	Verkäufe / Abgänge
ANLEIHEN EURO					
XS2011260705	2,8750 MERCK KGAA SUB.ANL19/79	EUR	0,00		200.000,00
XS2555412001	6,6930 CESKA SPORIT 22/25 FLRMTN	EUR	0,00		200.000,00
DEISENTERMINGESCHÄFTE TSCHECHISCHE KRONEN					
DTG087567	DTG CZK EUR 07.12.23	CZK	0,00		98.315.920,00
DTG088374	DTG CZK EUR 07.12.23	CZK	0,00	17.270.176,00	17.270.176,00
DTG088969	DTG CZK EUR 06.03.24	CZK	0,00	117.475.296,00	117.475.296,00
DTG089092	DTG CZK EUR 06.03.24	CZK	0,00	19.714.306,40	19.714.306,40
DTG089371	DTG CZK EUR 06.03.24	CZK	0,00	2.725.763,59	2.725.763,59
DTG089465	DTG CZK EUR 06.03.24	CZK	0,00	2.463.468,00	2.463.468,00
DTG089573	DTG CZK EUR 06.03.24	CZK	0,00	4.966.544,00	4.966.544,00
DTG089963	DTG CZK EUR 06.03.24	CZK	0,00	4.994.264,00	4.994.264,00
DTG090374	DTG CZK EUR 06.03.24	CZK	0,00	5.063.042,00	5.063.042,00
DTG090381	DTG CZK EUR 06.03.24	CZK	0,00	5.077.256,60	5.077.256,60
DTG090567	DTG CZK EUR 06.03.24	CZK	0,00	5.073.229,20	5.073.229,20
DTG090684	DTG CZK EUR 06.06.24	CZK	0,00	175.396.288,80	175.396.288,80
DTG091273	DTG CZK EUR 06.06.24	CZK	0,00	5.075.985,80	5.075.985,80
DTG092574	DTG CZK EUR 12.09.24	CZK	0,00	175.759.435,00	175.759.435,00
DTG092962	DTG CZK EUR 12.09.24	CZK	0,00	5.718.793,83	5.718.793,83
DTG092964	DTG CZK EUR 12.09.24	CZK	0,00	2.493.871,60	2.493.871,60
DTG093910	DTG CZK EUR 12.09.24	CZK	0,00	2.507.169,50	2.507.169,50
DTG094063	DTG CZK EUR 12.09.24	CZK	0,00	2.503.446,00	2.503.446,00
DEISENTERMINGESCHÄFTE EURO					
DTG087567	DTG CZK EUR 07.12.23	EUR	0,00	4.000.000,00	
DTG088374	DTG CZK EUR 07.12.23	EUR	0,00	700.000,00	700.000,00
DTG088969	DTG CZK EUR 06.03.24	EUR	0,00	4.800.000,00	4.800.000,00
DTG089092	DTG CZK EUR 06.03.24	EUR	0,00	800.000,00	800.000,00
DTG089371	DTG CZK EUR 06.03.24	EUR	0,00	110.000,00	110.000,00
DTG089465	DTG CZK EUR 06.03.24	EUR	0,00	100.000,00	100.000,00
DTG089573	DTG CZK EUR 06.03.24	EUR	0,00	200.000,00	200.000,00
DTG089963	DTG CZK EUR 06.03.24	EUR	0,00	200.000,00	200.000,00
DTG090374	DTG CZK EUR 06.03.24	EUR	0,00	200.000,00	200.000,00
DTG090381	DTG CZK EUR 06.03.24	EUR	0,00	200.000,00	200.000,00
DTG090567	DTG CZK EUR 06.03.24	EUR	0,00	200.000,00	200.000,00
DTG090684	DTG CZK EUR 06.06.24	EUR	0,00	6.900.000,00	6.900.000,00
DTG091273	DTG CZK EUR 06.06.24	EUR	0,00	200.000,00	200.000,00
DTG092574	DTG CZK EUR 12.09.24	EUR	0,00	7.100.000,00	7.100.000,00
DTG092962	DTG CZK EUR 12.09.24	EUR	0,00	230.000,00	230.000,00
DTG092964	DTG CZK EUR 12.09.24	EUR	0,00	100.000,00	100.000,00
DTG093910	DTG CZK EUR 12.09.24	EUR	0,00	100.000,00	100.000,00
DTG094063	DTG CZK EUR 12.09.24	EUR	0,00	100.000,00	100.000,00

Risikohinweis: Aufgrund von Kursbildungen auf illiquiden Märkten können die Bewertungskurse bestimmter Wertpapiere von ihren tatsächlichen Veräußerungspreisen abweichen.

Berechnungsmethode des Gesamtrisikos

Berechnungsmethode des Gesamtrisikos: Commitment Ansatz

Wertpapierfinanzierungsgeschäfte und Gesamrendite-Swaps oder vergleichbare derivative Instrumente

Ein Gesamrendite-Swap ist ein Derivat, bei dem die Gesamterträge des zugrundeliegenden Finanzinstruments gegen fest vereinbarte Zahlungen (fix oder variabel) getauscht werden. Als Wertpapierfinanzierungsgeschäfte gelten die unter Artikel 3 Nummer 11 der Verordnung (EU) 2015/2365 genannten Geschäfte.

Wertpapierfinanzierungsgeschäfte und Gesamrendite-Swaps im Sinne der Verordnung (EU) 2015/2365 sowie mit Gesamrendite-Swaps vergleichbare derivative Instrumente wurden im Berichtszeitraum nicht eingesetzt.

Wien, am 31. Jänner 2025

Gutmann
Kapitalanlagegesellschaft m.b.H.

Dr. Harald Latzko m.p. Mag. Thomas Neuhold m.p. Jörg Strasser m.p. MMag. Christoph Olbrich m.p.

Bestätigungsvermerk

Bericht zum Rechenschaftsbericht

Prüfungsurteil

Wir haben den Rechenschaftsbericht der Gutmann Kapitalanlagegesellschaft m.b.H., Wien, über den von ihr verwalteten

Gutmann CZK Bonds,
Miteigentumsfonds gemäß InvFG,

bestehend aus der Vermögensaufstellung zum 31. Oktober 2024, der Ertragsrechnung für das an diesem Stichtag endende Rechnungsjahr und den sonstigen in Anlage I Schema B Investmentfondsgesetz 2011 (InvFG 2011) vorgesehenen Angaben, geprüft.

Nach unserer Beurteilung entspricht der Rechenschaftsbericht den gesetzlichen Vorschriften und vermittelt ein möglichst getreues Bild der Vermögens- und Finanzlage zum 31. Oktober 2024 sowie der Ertragslage des Fonds für das an diesem Stichtag endende Rechnungsjahr in Übereinstimmung mit den österreichischen unternehmensrechtlichen Vorschriften und den Bestimmungen des InvFG 2011.

Grundlage für das Prüfungsurteil

Wir haben unsere Abschlussprüfung gemäß § 49 Abs. 5 InvFG 2011 in Übereinstimmung mit den österreichischen Grundsätzen ordnungsmäßiger Abschlussprüfung durchgeführt. Diese Grundsätze erfordern die Anwendung der International Standards on Auditing (ISA). Unsere Verantwortlichkeiten nach diesen Vorschriften und Standards sind im Abschnitt "Verantwortlichkeiten des Abschlussprüfers für die Prüfung des Rechenschaftsberichts" unseres Bestätigungsvermerks weitergehend beschrieben. Wir sind von der Gesellschaft unabhängig in Übereinstimmung mit den österreichischen unternehmensrechtlichen und berufsrechtlichen Vorschriften und wir haben unsere sonstigen beruflichen Pflichten in Übereinstimmung mit diesen Anforderungen erfüllt. Wir sind der Auffassung, dass die von uns bis zum Datum des Bestätigungsvermerks erlangten Prüfungsnachweise ausreichend und geeignet sind, um als Grundlage für unser Prüfungsurteil zu diesem Datum zu dienen.

Sonstige Informationen

Die gesetzlichen Vertreter sind für die sonstigen Informationen verantwortlich. Die sonstigen Informationen umfassen alle Informationen im Rechenschaftsbericht, ausgenommen die Vermögensaufstellung, die Ertragsrechnung, die sonstigen in Anlage I Schema B InvFG 2011 vorgesehenen Angaben und den Bestätigungsvermerk.

Unser Prüfungsurteil zum Rechenschaftsbericht erstreckt sich nicht auf diese sonstigen Informationen, und wir geben dazu keine Art der Zusicherung.

Im Zusammenhang mit unserer Prüfung des Rechenschaftsberichts haben wir die Verantwortlichkeit, diese sonstigen Informationen zu lesen und dabei zu würdigen, ob die sonstigen Informationen wesentliche Unstimmigkeiten zum Rechenschaftsbericht oder zu unseren bei der Abschlussprüfung erlangten Kenntnissen aufweisen oder anderweitig falsch dargestellt erscheinen.

Falls wir auf der Grundlage der von uns zu den vor dem Datum des Bestätigungsvermerks des Abschlussprüfers erlangten sonstigen Informationen durchgeführten Arbeiten den Schluss ziehen, dass eine wesentliche falsche Darstellung dieser sonstigen Informationen vorliegt, sind wir verpflichtet, über diese Tatsache zu berichten. Wir haben in diesem Zusammenhang nichts zu berichten.

Verantwortlichkeiten der gesetzlichen Vertreter und des Aufsichtsrats für den Rechenschaftsbericht

Die gesetzlichen Vertreter sind verantwortlich für die Aufstellung des Rechenschaftsberichts und dafür, dass dieser in Übereinstimmung mit den österreichischen unternehmensrechtlichen Vorschriften und den Bestimmungen des InvFG 2011 ein möglichst getreues Bild der Vermögens-, Finanz- und Ertragslage des Fonds vermittelt. Ferner sind die gesetzlichen Vertreter verantwortlich für die internen Kontrollen, die sie als notwendig erachten, um die Aufstellung eines Rechenschaftsberichts zu ermöglichen, der frei von wesentlichen falschen Darstellungen aufgrund von dolosen Handlungen oder Irrtümern ist.

Der Aufsichtsrat ist verantwortlich für die Überwachung des Rechnungslegungsprozesses der Gesellschaft betreffend den von ihr verwalteten Fonds.

Verantwortlichkeiten des Abschlussprüfers für die Prüfung des Rechenschaftsberichts

Unsere Ziele sind, hinreichende Sicherheit darüber zu erlangen, ob der Rechenschaftsbericht als Ganzes frei von wesentlichen falschen Darstellungen aufgrund von dolosen Handlungen oder Irrtümern ist und einen Bestätigungsvermerk zu erteilen, der unser Prüfungsurteil beinhaltet. Hinreichende Sicherheit ist ein hohes Maß an Sicherheit, aber keine Garantie dafür, dass eine in Übereinstimmung mit den österreichischen Grundsätzen ordnungsmäßiger Abschlussprüfung, die die Anwendung der ISA erfordern, durchgeführte Abschlussprüfung eine wesentliche falsche Darstellung, falls eine solche vorliegt, stets aufdeckt. Falsche Darstellungen können aus dolosen Handlungen oder Irrtümern resultieren und werden als wesentlich angesehen, wenn von ihnen einzeln oder insgesamt vernünftigerweise erwartet werden könnte, dass sie die auf der Grundlage dieses Rechenschaftsberichts getroffenen wirtschaftlichen Entscheidungen von Nutzern beeinflussen.

Als Teil einer Abschlussprüfung in Übereinstimmung mit den österreichischen Grundsätzen ordnungsmäßiger Abschlussprüfung, die die Anwendung der ISA erfordern, üben wir während der gesamten Abschlussprüfung pflichtgemäßes Ermessen aus und bewahren eine kritische Grundhaltung.

Darüber hinaus gilt:

- Wir identifizieren und beurteilen die Risiken wesentlicher falscher Darstellungen aufgrund von dolosen Handlungen oder Irrtümern im Rechenschaftsbericht, planen Prüfungshandlungen als Reaktion auf diese Risiken, führen sie durch und erlangen Prüfungsnachweise, die ausreichend und geeignet sind, um als Grundlage für unser Prüfungsurteil zu dienen. Das Risiko, dass aus dolosen Handlungen resultierende wesentliche falsche Darstellungen nicht aufgedeckt werden, ist höher als ein aus Irrtümern resultierendes, da dolose Handlungen kollusives Zusammenwirken, Fälschungen, beabsichtigte Unvollständigkeiten, irreführende Darstellungen oder das Außerkraftsetzen interner Kontrollen beinhalten können.
- Wir gewinnen ein Verständnis von dem für die Abschlussprüfung relevanten internen Kontrollsystem um Prüfungshandlungen zu planen, die unter den gegebenen Umständen angemessen sind, jedoch nicht mit dem Ziel, ein Prüfungsurteil zur Wirksamkeit des internen Kontrollsystems der Gesellschaft abzugeben.
- Wir beurteilen die Angemessenheit der von den gesetzlichen Vertretern angewandten Rechnungslegungsmethoden sowie die Vertretbarkeit der von den gesetzlichen Vertretern dargestellten geschätzten Werte in der Rechnungslegung und damit zusammenhängende Angaben.
- Wir beurteilen die Gesamtdarstellung, den Aufbau und den Inhalt des Rechenschaftsberichts einschließlich der Angaben sowie ob der Rechenschaftsbericht die zugrunde liegenden Geschäftsvorfälle und Ereignisse in einer Weise wiedergibt, dass ein möglichst getreues Bild erreicht wird.

Wir tauschen uns mit dem Aufsichtsrat unter anderem über den geplanten Umfang und die geplante zeitliche Einteilung der Abschlussprüfung sowie über bedeutsame Prüfungsfeststellungen, einschließlich etwaiger bedeutsamer Mängel im internen Kontrollsystem, die wir während unserer Abschlussprüfung erkennen, aus.

Wien

31.1.2025

BDO Assurance GmbH
Wirtschaftsprüfungs- und Steuerberatungsgesellschaft

Mag. Bernd Spohn m.p.
Wirtschaftsprüfer

Grundlagen der Besteuerung des Gutmann CZK Bonds (CZK)VT in CZK pro Anteil

Die nachstehenden Ausführungen beziehen sich ausschließlich auf in Österreich unbeschränkt steuerpflichtige Anleger (Anleger mit Sitz, Wohnsitz oder gewöhnlichen Aufenthalt in Österreich).
Andere Anleger haben die jeweiligen nationalen Gesetze zu beachten.

Die Grundlagen der Besteuerung werden von der OeKB auf Basis der von der Gutmann KAG zur Verfügung gestellten Daten aus der Fondsbuchhaltung berechnet. Die Details dazu sowie Details zu den anrechenbaren bzw. rückerstattbaren Quellensteuern finden Sie auf www.profitweb.at. Rückfragen können Sie gerne auch an tax@gutmannfonds.at richten.

	Privatanleger		Betriebliche Anleger/ natürliche Personen (zb OHG, Einzelfirmen usw.)		Betriebliche Anleger/ Juristische Personen	Privat stiftung im Rahmen der Einkünfte aus Kapitalvermögen
	mit Option	ohne Option	mit Option	ohne Option		
Gutmann CZK Bonds (CZK)VT ISIN: AT0000A0NG44 Rechnungsjahr: 01.11.2023 - 31.10.2024 Zuflussdatum: am 12.12.2024						
1. Steuerpflichtige Einkünfte	0,0000	0,0000	0,0000	0,0000	0,0000	0,0000
2. Hievon endbesteuert	0,0000	0,0000	0,0000	0,0000	0,0000	0,0000
3. Nicht endbesteuerte Einkünfte ^{1) 7)} davon unterliegen der Zwischenbesteuerung	0,0000	0,0000	0,0000	0,0000	0,0000	0,0000 0,0000
4. Ausschüttung vor Abzug der KESt	0,0000	0,0000	0,0000	0,0000	0,0000	0,0000
5. Von den im Ausland entr. Steuern sind zur Vermeidung von Doppelbesteuerung: a) anrechenbar (einschliesslich matching credit, Details sind unter www.profitweb.at verfügbar) 2) 3) 4) gesamt	0,0000	0,0000	0,0000	0,0000	0,0000	0,0000
b) rückerstattbar (Details sind unter www.profitweb.at verfügbar) ⁵⁾ gesamt	1,0717	1,0717	1,0717	1,0717	1,0717	1,0717
c) weder anrechen- noch rückerstattbar	0,0000	0,0000	0,0000	0,0000	0,0000	0,0000
6. Beteiligungserträge, für die Österreich das Besteuerungsrecht zusteht a) inländische Dividenden b) ausländische Dividenden	0,0000 0,0000	0,0000 0,0000	0,0000 0,0000	0,0000 0,0000	0,0000 0,0000	0,0000 0,0000
7. Erträge, die einem inländischen KESt-Abzug unterliegen: ⁶⁾	0,0000	0,0000	0,0000	0,0000	0,0000	0,0000
8. Österreichische KESt I (auf Inlandsdividenden) ⁷⁾	0,0000	0,0000	0,0000	0,0000	0,0000	0,0000
9. Österreichische KESt II und III (gesamt) ⁷⁾ davon Kest II (gesamt) davon Kest III (auf Substanzgewinne)	0,0000 0,0000 0,0000	0,0000 0,0000 0,0000	0,0000 0,0000 0,0000	0,0000 0,0000 0,0000	0,0000 0,0000 0,0000	0,0000 0,0000 0,0000
Angaben für beschränkt steuerpflichtige Anteilsinhaber:						
KESt auf Zinsen gemäß § 98 Z.5 lit.e EStG 1988 (für beschränkt steuerpflichtige Anleger)						

- 1) Eine bei natürlichen Personen im Betriebsvermögen einbehaltene KESt auf Substanzgewinne ist auf die ESt anrechenbar.
- 2) Der gemäß DBA fiktiv anrechenbare Betrag (matching credit) kann nur im Wege der Veranlagung geltend gemacht werden.
- 3) für Privatanleger und betriebliche Anleger/natürliche Personen grundsätzlich nicht von Relevanz, da die ausländischen Dividenden mit dem KESt-Abzug endbesteuert sind. Im Einzelfall (bei direkter Inanspruchnahme des DBA) können die Beträge im Wege der Veranlagung angerechnet und die KESt rückerstattet werden.
- 4) Die Anrechnung darf nicht höher sein als die österreichische Einkommen/Körperschaftsteuer, die auf die entsprechenden Kapitaleinkünfte anteilmäßig entfällt, wobei auch Einkunftsquellen außerhalb dieses Fonds zu berücksichtigen sind.
- 5) Die entsprechenden Doppelbesteuerungsabkommen sehen auf Antrag die Rückerstattung der im jeweiligen Quellenstaat erhobenen Abzugsteuern, soweit sie nicht angerechnet werden können, vor. Die Rückerstattungsanträge sind durch den jeweiligen Anteilsinhaber zu stellen. Die erforderlichen Formulare sind auf der Homepage des BMF (www.bmf.gv.at) erhältlich.
- 6) Entfällt für betriebliche Anleger bei Vorliegen einer KESt-Befreiungserklärung gemäß § 94 Z 5 EStG 1988. Falls keine vorliegt, ist die KESt, sofern sie nicht zur Endbesteuerung führt, auf die ESt/KSt anrechenbar.
- 7) Grundsätzlich auf die Körperschaftsteuer anrechenbare inländische Kapitalertragsteuer (Kapitalgesellschaften / Privatstiftung) (Achtung: Die Anrechnung der Kapitalertragsteuer ist nur insoweit zulässig, als diese in Abzug gebracht wurde und an das Finanzamt abgeführt wurde). Auf Grund von Befreiungserklärungen gem. § 94 Z 5 EStG wird bei den meisten Kapitalgesellschaften ein KESt-Abzug durch die depotführende Bank sowie deren Abfuhr an das Finanzamt unterbleiben und wird daher keine Anrechnung zulässig sein. Soweit der hier angeführte Betrag der grundsätzlich anrechenbaren KESt auf eine inländische KESt auf inländische Dividenden entfällt, ist er jedenfalls anrechenbar.

Fondsbestimmungen gemäß InvFG 2011

Gutmann CZK Bonds

Die Fondsbestimmungen für den Investmentfonds **Gutmann CZK Bonds**, Miteigentumsfonds gemäß Investmentfondsgesetz 2011 idgF (InvFG), wurden von der Finanzmarktaufsicht (FMA) genehmigt.

Der Investmentfonds ist ein Organismus zur gemeinsamen Veranlagung in Wertpapieren (OGAW) und wird von der Gutmann Kapitalanlagegesellschaft m.b.H. (nachstehend „Verwaltungsgesellschaft“ genannt) mit Sitz in Wien verwaltet.

Artikel 1 Miteigentumsanteile

Die Miteigentumsanteile werden durch Anteilscheine (Zertifikate) mit Wertpapiercharakter verkörpert, die auf Inhaber lauten.

Die Anteilscheine werden in Sammelurkunden je Anteilsgattung dargestellt. Effektive Stücke können daher nicht ausgefolgt werden.

Artikel 2 Depotbank (Verwahrstelle)

Die für den Investmentfonds bestellte Depotbank (Verwahrstelle) ist die Bank Gutmann AG, Wien.

Zahlstellen für Anteilscheine sind die Depotbank (Verwahrstelle) oder sonstige im Prospekt genannte Zahlstellen.

Artikel 3 Veranlagungsinstrumente und – grundsätze

Für den Investmentfonds dürfen nachstehende Vermögenswerte nach Maßgabe des InvFG ausgewählt werden.

Für den Investmentfonds werden überwiegend, d.h. zu mindestens 51 vH des Fondsvermögens, internationale Anleihen und Anleihen gleichwertige Wertpapiere in Form von direkt erworbenen Einzeltiteln, sohin nicht indirekt oder direkt über Investmentfonds oder über Derivate, erworben. Daneben können sowohl Geldmarktinstrumente erworben werden, sowie in Sichteinlagen oder kündbare Einlagen veranlagt werden. Die Vermögenswerte werden zu mindestens 51 vH des Fondsvermögens in CZK denominiert sein. Derivative Instrumente dürfen zur Absicherung und als Teil der Anlagestrategie eingesetzt werden.

Die nachfolgenden Veranlagungsinstrumente werden unter Einhaltung des obig beschriebenen Veranlagungsschwerpunkts für das Fondsvermögen erworben.

Wertpapiere

Wertpapiere (einschließlich Wertpapiere mit eingebetteten derivativen Instrumenten) werden zu mindestens 51 vH des Fondsvermögens erworben.

Geldmarktinstrumente

Geldmarktinstrumente dürfen bis zu 40 vH des Fondsvermögens erworben werden.

Wertpapiere und Geldmarktinstrumente

Wertpapiere oder Geldmarktinstrumente, die von der Tschechischen Republik, begeben oder garantiert werden, dürfen zu mehr als 35 vH des Fondsvermögens erworben werden, sofern die Veranlagung des Fondsvermögens in zumindest sechs verschiedenen Emissionen erfolgt, wobei die Veranlagung in ein und derselben Emission 30 vH des Fondsvermögens nicht überschreiten darf.

Der Erwerb nicht voll eingezahlter Wertpapiere oder Geldmarktinstrumente und von Bezugsrechten auf solche Instrumente oder von nicht voll eingezahlten anderen Finanzinstrumenten ist bis zu 10 vH des Fondsvermögens zulässig.

Wertpapiere und Geldmarktinstrumente dürfen erworben werden, wenn sie den Kriterien betreffend die Notiz oder den Handel an einem geregelten Markt oder einer Wertpapierbörse gemäß InvFG entsprechen.

Wertpapiere und Geldmarktinstrumente, die die im vorstehenden Absatz genannten Kriterien nicht erfüllen, dürfen insgesamt bis zu 10 vH des Fondsvermögens erworben werden.

Anteile an Investmentfonds

Nicht anwendbar.

Derivative Instrumente

Derivative Instrumente dürfen als Teil der Anlagestrategie bis zu 49 vH des Fondsvermögens und zur Absicherung eingesetzt werden.

Risiko-Messmethode(n) des Investmentfonds:

Der Investmentfonds wendet folgende Risikomessmethode an: Commitment Ansatz

Der Commitment Wert wird gemäß dem 3. Hauptstück der 4. Derivate-Risikoberechnungs- und MeldeV idgF ermittelt.

Sichteinlagen oder kündbare Einlagen

Sichteinlagen und kündbare Einlagen mit einer Laufzeit von höchstens 12 Monaten dürfen bis zu 40 vH des Fondsvermögens gehalten werden.

Es ist kein Mindestbankguthaben zu halten.

Im Rahmen von Umschichtungen des Fondsportfolios kann der Investmentfonds den Anteil an Wertpapieren unterschreiten und einen höheren Anteil an Sichteinlagen oder kündbaren Einlagen mit einer Laufzeit von höchstens 12 Monaten aufweisen.

Vorübergehend aufgenommene Kredite

Die Verwaltungsgesellschaft darf für Rechnung des Investmentfonds vorübergehend Kredite bis zur Höhe von 10 vH des Fondsvermögens aufnehmen.

Pensionsgeschäfte

Nicht anwendbar.

Wertpapierleihe

Nicht anwendbar.

Der Erwerb von Veranlagungsinstrumenten ist nur einheitlich für den ganzen Investmentfonds und nicht für eine einzelne Anteilsgattung oder eine Gruppe von Anteilsgattungen zulässig.

Dies gilt jedoch nicht für Währungssicherungsgeschäfte. Diese können auch ausschließlich zugunsten einer einzigen Anteilsgattung abgeschlossen werden. Ausgaben und Einnahmen aufgrund eines Währungssicherungsgeschäfts werden ausschließlich der betreffenden Anteilsgattung zugeordnet.

Artikel 4 Modalitäten der Ausgabe und Rücknahme

Die Berechnung des Anteilswertes erfolgt in der Währung der jeweiligen Anteilsgattung.

Der Wert der Anteile wird an jedem österreichischen Bankarbeitstag ausgenommen Karfreitag und Silvester ermittelt.

Ausgabe und Ausgabeaufschlag

Die Berechnung des Ausgabepreises bzw. die Ausgabe erfolgt an jedem österreichischen Bankarbeitstag ausgenommen Karfreitag und Silvester.

Der Ausgabepreis ergibt sich aus dem Anteilswert zuzüglich eines Aufschlages pro Anteil in Höhe von bis zu 3 vH zur Deckung der Ausgabekosten der Verwaltungsgesellschaft, aufgerundet auf die nächsten zwei Nachkommastellen.

Die Ausgabe der Anteile ist grundsätzlich nicht beschränkt, die Verwaltungsgesellschaft behält sich jedoch vor, die Ausgabe von Anteilscheinen vorübergehend oder vollständig einzustellen.

Es liegt im Ermessen der Verwaltungsgesellschaft, eine Staffelung des Ausgabeaufschlags vorzunehmen.

Rücknahme und Rücknahmeabschlag

Die Berechnung des Rücknahmepreises bzw. die Rücknahme erfolgt an jedem österreichischen Bankarbeitstag ausgenommen Karfreitag und Silvester.

Der Rücknahmepreis ergibt sich aus dem Anteilswert abgerundet auf die nächsten zwei Nachkommastellen.

Es fällt kein Rücknahmeabschlag an.

Auf Verlangen eines Anteilinhabers ist diesem sein Anteil an dem Investmentfonds zum jeweiligen Rücknahmepreis gegen Rückgabe des Anteilscheines ausbezahlt.

Artikel 5 Rechnungsjahr

Das Rechnungsjahr des Investmentfonds ist die Zeit vom 01.11. bis zum 31.10.

Artikel 6 Anteilsgattungen und Erträgnisverwendung

Für den Investmentfonds können sowohl Ausschüttungsanteilscheine und/oder Thesaurierungsanteilscheine mit KESt-Auszahlung als auch Ausschüttungsanteilscheine und/oder Thesaurierungsanteilscheine ohne KESt-Auszahlung ausgegeben werden.

Für diesen Investmentfonds können verschiedene Gattungen von Anteilscheinen ausgegeben werden. Die Bildung der Anteilsgattungen sowie die Ausgabe von Anteilen einer Anteilsgattung liegen im Ermessen der Verwaltungsgesellschaft.

Erträgnisverwendung bei Ausschüttungsanteilscheinen (Ausschütter)

Die während des Rechnungsjahres vereinnahmten Erträge (Zinsen und Dividenden) können nach Deckung der Kosten nach dem Ermessen der Verwaltungsgesellschaft ausgeschüttet werden. Eine Ausschüttung kann unter Berücksichtigung der Interessen der Anteilhaber unterbleiben. Ebenso steht die Ausschüttung von Erträgen aus der Veräußerung von Vermögenswerten des Investmentfonds einschließlich von Bezugsrechten im Ermessen der Verwaltungsgesellschaft. Eine Ausschüttung aus der Fondssubstanz sowie Zwischenausschüttungen sind zulässig.

Das Fondsvermögen darf durch Ausschüttungen in keinem Fall das im Gesetz vorgesehene Mindestvolumen für eine Kündigung unterschreiten.

Die Beträge sind an die Inhaber von Ausschüttungsanteilscheinen ab 02.01. des folgenden Rechnungsjahres gegebenenfalls gegen Einziehung eines Erträgnisscheines auszuschütten, der Rest wird auf neue Rechnung vorgetragen.

Jedenfalls ist ab dem 02.01. der gemäß InvFG ermittelte Betrag auszuführen, der zutreffendenfalls zur Deckung einer auf den ausschüttungsgleichen Ertrag des Anteilscheines entfallenden Kapitalertragsteuerabfuhrpflicht zu verwenden ist, es sei denn, die Verwaltungsgesellschaft stellt durch Erbringung entsprechender Nachweise von den depotführenden Stellen sicher, dass die Anteilscheine im Auszahlungszeitpunkt nur von Anteilhabern gehalten werden können, die entweder nicht der inländischen Einkommen- oder Körperschaftsteuer unterliegen oder bei denen die Voraussetzungen für eine Befreiung gemäß § 94 des Einkommensteuergesetzes bzw. für eine Befreiung von der Kapitalertragsteuer vorliegen.

Erträgnisverwendung bei Ausschüttungsanteilscheinen ohne KESt-Auszahlung (Ausschütter Auslandstranche)

Der Vertrieb der Ausschüttungsanteilscheine ohne KESt-Auszahlung erfolgt nicht im Inland.

Die während des Rechnungsjahres vereinnahmten Erträge (Zinsen und Dividenden) können nach Deckung der Kosten nach dem Ermessen der Verwaltungsgesellschaft ausgeschüttet werden. Eine Ausschüttung kann unter Berücksichtigung der Interessen der Anteilhaber unterbleiben. Ebenso steht die Ausschüttung von Erträgen aus der Veräußerung von Vermögenswerten des Investmentfonds einschließlich von Bezugsrechten im Ermessen der Verwaltungsgesellschaft. Eine Ausschüttung aus der Fondssubstanz sowie Zwischenausschüttungen sind zulässig.

Das Fondsvermögen darf durch Ausschüttungen in keinem Fall das im Gesetz vorgesehene Mindestvolumen für eine Kündigung unterschreiten.

Die Beträge sind an die Inhaber von Ausschüttungsanteilscheinen ab 02.01. des folgenden Rechnungsjahres auszuschütten, der Rest wird auf neue Rechnung vorgetragen.

Die Verwaltungsgesellschaft stellt durch Erbringung entsprechender Nachweise sicher, dass die Anteilscheine im Auszahlungszeitpunkt nur von Anteilhabern gehalten werden können, die entweder nicht der inländischen Einkommen- oder Körperschaftsteuer unterliegen oder bei denen die Voraussetzungen für eine Befreiung gemäß § 94 des Einkommensteuergesetzes bzw. für eine Befreiung von der Kapitalertragsteuer vorliegen. Als solcher Nachweis gilt das kumulierte Vorliegen von Erklärungen sowohl der Depotbank als auch der Verwaltungsgesellschaft, dass ihnen kein Verkauf an andere Personen bekannt ist.

Ertragnisverwendung bei Thesaurierungsanteilscheinen mit KEST-Auszahlung (Thesaurierer)

Die während des Rechnungsjahres vereinnahmten Erträge nach Deckung der Kosten werden nicht ausgeschüttet. Es ist bei Thesaurierungsanteilscheinen ab 02.01. der gemäß InvFG ermittelte Betrag auszuzahlen, der zutreffendenfalls zur Deckung einer auf den ausschüttungsgleichen Ertrag des Anteilscheines entfallenden Kapitalertragsteuerabfuhrpflicht zu verwenden ist, es sei denn, die Verwaltungsgesellschaft stellt durch Erbringung entsprechender Nachweise durch die depotführenden Stellen sicher, dass die Anteilscheine im Auszahlungszeitpunkt nur von Anteilhabern gehalten werden können, die entweder nicht der inländischen Einkommen- oder Körperschaftsteuer unterliegen oder bei denen die Voraussetzungen für eine Befreiung gemäß § 94 des Einkommensteuergesetzes bzw. für eine Befreiung von der Kapitalertragsteuer vorliegen.

Ertragnisverwendung bei Thesaurierungsanteilscheinen ohne KEST-Auszahlung (Vollthesaurierer)

Die während des Rechnungsjahres vereinnahmten Erträge nach Deckung der Kosten werden nicht ausgeschüttet. Es wird keine Auszahlung gemäß InvFG vorgenommen. Der für das Unterbleiben der KEST-Auszahlung auf den Jahresertrag gemäß InvFG maßgebliche Zeitpunkt ist jeweils der 02.01. des folgenden Rechnungsjahres.

Die Verwaltungsgesellschaft stellt durch Erbringung entsprechender Nachweise von den depotführenden Stellen sicher, dass die Anteilscheine im Auszahlungszeitpunkt nur von Anteilhabern gehalten werden können, die entweder nicht der inländischen Einkommen- oder Körperschaftsteuer unterliegen oder bei denen die Voraussetzungen für eine Befreiung gemäß § 94 Einkommensteuergesetz bzw. für eine Befreiung von der Kapitalertragsteuer vorliegen.

Werden diese Voraussetzungen zum Auszahlungszeitpunkt nicht erfüllt, ist der gemäß InvFG ermittelte Betrag durch Gutschrift des jeweils depotführenden Kreditinstituts auszuzahlen.

Ertragnisverwendung bei Thesaurierungsanteilscheinen ohne KEST-Auszahlung (Vollthesaurierer Auslandstranche)

Der Vertrieb der Thesaurierungsanteilscheine ohne KEST-Auszahlung erfolgt nicht im Inland.

Die während des Rechnungsjahres vereinnahmten Erträge nach Deckung der Kosten werden nicht ausgeschüttet. Es wird keine Auszahlung gemäß InvFG vorgenommen.

Die Verwaltungsgesellschaft stellt durch Erbringung entsprechender Nachweise sicher, dass die Anteilscheine im Auszahlungszeitpunkt nur von Anteilhabern gehalten werden können, die entweder nicht der inländischen Einkommen- oder Körperschaftsteuer unterliegen oder bei denen die Voraussetzungen für eine Befreiung gemäß § 94 Einkommensteuergesetzes bzw. für eine Befreiung von der Kapitalertragssteuer vorliegen. Als solcher Nachweis gilt das kumulierte Vorliegen von Erklärungen sowohl der Depotbank als auch der Verwaltungsgesellschaft, dass ihnen kein Verkauf an andere Personen bekannt ist.

Artikel 7 Verwaltungsgebühr, Ersatz von Aufwendungen, Abwicklungsgebühr

Die Verwaltungsgesellschaft erhält für ihre Verwaltungstätigkeit eine jährliche Vergütung bis zu einer Höhe von 0,5 vH des Fondsvermögens, die auf Grund der Monatsendwerte errechnet wird.

Es liegt im Ermessen der Verwaltungsgesellschaft, eine Staffelung der Verwaltungsgebühr vorzunehmen.

Die Verwaltungsgesellschaft hat Anspruch auf Ersatz aller durch die Verwaltung entstandenen Aufwendungen.

Die Kosten bei Einführung neuer Anteilsgattungen für bestehende Sondervermögen werden zu Lasten der Anteilspreise der neuen Anteilsgattungen in Rechnung gestellt.

Bei Abwicklung des Investmentfonds erhält die abwickelnde Stelle eine Vergütung von 0,5 vH des Fondsvermögens.

Nähere Angaben und Erläuterungen zu diesem Investmentfonds finden sich im Prospekt.

Anhang

Liste der Börsen mit amtlichem Handel und von organisierten Märkten

1. Börsen mit amtlichem Handel und organisierten Märkten in den Mitgliedstaaten des EWR sowie Börsen in europäischen Ländern außerhalb der Mitgliedstaaten des EWR, die als gleichwertig mit geregelten Märkten gelten

Jeder Mitgliedstaat hat ein aktuelles Verzeichnis der von ihm genehmigten Märkte zu führen. Dieses Verzeichnis ist den anderen Mitgliedstaaten und der Kommission zu übermitteln.

Die Kommission ist gemäß dieser Bestimmung verpflichtet, einmal jährlich ein Verzeichnis der ihr mitgeteilten geregelten Märkte zu veröffentlichen.

Infolge verringerter Zugangsschranken und der Spezialisierung in Handelssegmente ist das Verzeichnis der „geregelten Märkte“ größeren Veränderungen unterworfen. Die Kommission wird daher neben der jährlichen Veröffentlichung eines Verzeichnisses im Amtsblatt der Europäischen Union eine aktualisierte Fassung auf ihrer offiziellen Internetseite zugänglich machen.

1.1. Das aktuell gültige Verzeichnis der geregelten Märkte finden Sie unter:

https://registers.esma.europa.eu/publication/searchRegister?core=esma_registers_upreg¹

1.2. Gemäß § 67 Abs. 2 Z 2 InvFG anerkannte Märkte im EWR:

Märkte im EWR, die von den jeweils zuständigen Aufsichtsbehörden als anerkannte Märkte eingestuft werden.

2. Börsen in europäischen Ländern außerhalb der Mitgliedstaaten des EWR

- | | | |
|------|----------------------|---|
| 2.1. | Bosnien Herzegowina: | Sarajevo, Banja Luka |
| 2.2. | Montenegro: | Podgorica |
| 2.3. | Russland: | Moscow Exchange |
| 2.4. | Schweiz | SIX Swiss Exchange AG, BX Swiss AG |
| 2.5. | Serbien: | Belgrad |
| 2.6. | Türkei: | Istanbul (betr. Stock Market nur "National Market") |

¹ Zum Öffnen des Verzeichnisses in der Spalte links unter „Entity Type“ die Einschränkung auf „Regulated market“ auswählen und auf „Search“ (bzw. auf „Show table columns“ und „Update“) klicken. Der Link kann durch die ESMA geändert werden.

2.7. Vereinigtes Königreich

Großbritannien und Nordirland Cboe Europe Equities Regulated Market – Integrated Book Segment, London Metal Exchange, Cboe Europe Equities Regulated Market – Reference Price Book Segment, Cboe Europe Equities Regulated Market – Off-Book Segment, London Stock Exchange Regulated Market (derivatives), NEX Exchange Main Board (non-equity), London Stock Exchange Regulated Market, NEX Exchange Main Board (equity), Euronext London Regulated Market, ICE FUTURES EUROPE, ICE FUTURES EUROPE - AGRICULTURAL PRODUCTS DIVISION, ICE FUTURES EUROPE - FINANCIAL PRODUCTS DIVISION, ICE FUTURES EUROPE - EQUITY PRODUCTS DIVISION und Gibraltar Stock Exchange

3. Börsen in außereuropäischen Ländern

- 3.1. Australien: Sydney, Hobart, Melbourne, Perth
- 3.2. Argentinien: Buenos Aires
- 3.3. Brasilien: Rio de Janeiro, Sao Paulo
- 3.4. Chile: Santiago
- 3.5. China: Shanghai Stock Exchange, Shenzhen Stock Exchange
- 3.6. Hongkong: Hongkong Stock Exchange
- 3.7. Indien: Mumbai
- 3.8. Indonesien: Jakarta
- 3.9. Israel: Tel Aviv
- 3.10. Japan: Tokyo, Osaka, Nagoya, Fukuoka, Sapporo
- 3.11. Kanada: Toronto, Vancouver, Montreal
- 3.12. Kolumbien: Bolsa de Valores de Colombia
- 3.13. Korea: Korea Exchange (Seoul, Busan)
- 3.14. Malaysia: Kuala Lumpur, Bursa Malaysia Berhad
- 3.15. Mexiko: Mexiko City
- 3.16. Neuseeland: Wellington, Auckland
- 3.17. Peru: Bolsa de Valores de Lima
- 3.18. Philippinen: Philippine Stock Exchange
- 3.19. Singapur: Singapur Stock Exchange
- 3.20. Südafrika: Johannesburg

- 3.21. Taiwan: Taipei
- 3.22. Thailand: Bangkok
- 3.23. USA: New York, NYCE American, New York
Stock Exchange (NYSE), Philadelphia, Chicago, Boston, Cincinnati,
Nasdaq
- 3.24. Venezuela: Caracas
- 3.25. Vereinigte Arabische
Emirate: Abu Dhabi Securities Exchange (ADX)

4. Organisierte Märkte in Ländern außerhalb der Mitgliedstaaten der Europäischen Union

- 4.1. Japan: Over the Counter Market
- 4.2. Kanada: Over the Counter Market
- 4.3. Korea: Over the Counter Market
- 4.4. Schweiz: Over the Counter Market
der Mitglieder der International Capital Market Association (ICMA),
Zürich
- 4.5. USA: Over The Counter Market (unter behördlicher Beaufsichtigung wie
z.B. durch SEC, FINRA)

5. Börsen mit Futures und Options Märkten

- 5.1. Argentinien: Bolsa de Comercio de Buenos Aires
- 5.2. Australien: Australian Options Market, Australian
Securities Exchange (ASX)
- 5.3. Brasilien: Bolsa Brasileira de Futuros, Bolsa de Mercadorias & Futuros, Rio de
Janeiro Stock Exchange, Sao Paulo Stock Exchange
- 5.4. Hongkong: Hong Kong Futures Exchange Ltd.
- 5.5. Japan: Osaka Securities Exchange, Tokyo International Financial Futures
Exchange, Tokyo Stock Exchange
- 5.6. Kanada: Montreal Exchange, Toronto Futures Exchange
- 5.7. Korea: Korea Exchange (KRX)
- 5.8. Mexiko: Mercado Mexicano de Derivados
- 5.9. Neuseeland: New Zealand Futures & Options Exchange
- 5.10. Philippinen: Manila International Futures Exchange
- 5.11. Singapur: The Singapore Exchange Limited (SGX)

- 5.12. Südafrika: Johannesburg Stock Exchange (JSE), South African Futures Exchange (SAFEX)
- 5.13. Türkei: TurkDEX
- 5.14. USA: NYCE American, Chicago Board Options Exchange, Chicago Board of Trade, Chicago Mercantile Exchange, Comex, FINEX, ICE Future US Inc. New York, Nasdaq, New York Stock Exchange, Boston Options Exchange (BOX)

Regelmäßige Informationen zu den in Artikel 8 Absätze 1, 2 und 2a der Verordnung (EU) 2019/2088 und Artikel 6 Absatz 1 der Verordnung (EU) 2020/852 genannten Finanzprodukten

Eine **nachhaltige Investition** ist eine Investition in eine Wirtschaftstätigkeit, die zur Erreichung eines Umweltziels oder sozialen Ziels beiträgt, vorausgesetzt, dass diese Investition keine Umweltziele oder sozialen Ziele erheblich beeinträchtigt und die Unternehmen, in die investiert wird, Verfahrensweisen einer guten Unternehmensführung anwenden.

Die **EU-Taxonomie** ist ein Klassifikationssystem, das in der Verordnung (EU) 2020/852 festgelegt ist und ein Verzeichnis von **ökologisch nachhaltigen Wirtschaftstätigkeiten** enthält. Diese Verordnung umfasst kein Verzeichnis der sozial nachhaltigen Wirtschaftstätigkeiten. Nachhaltige Investitionen mit einem Umweltziel könnten taxonomie-konform sein oder nicht.

Name des Produkts: Gutmann CZK Bonds (AT0000A0NG44)	Unternehmenskennung (LEI-Code): 529900V407C10MTH8586
Ökologische und/oder soziale Merkmale	
Wurden mit diesem Finanzprodukt nachhaltige Investitionen angestrebt?	
●● <input type="checkbox"/> Ja	●● <input checked="" type="checkbox"/> Nein
<input type="checkbox"/> Es wurden damit nachhaltige Investitionen mit einem Umweltziel getätigt: ___% <ul style="list-style-type: none"> <input type="checkbox"/> in Wirtschaftstätigkeiten, die nach der EU-Taxonomie als ökologisch nachhaltig einzustufen sind <input type="checkbox"/> in Wirtschaftstätigkeiten, die nach der EU-Taxonomie nicht als ökologisch nachhaltig einzustufen sind <input type="checkbox"/> Es wurden damit nachhaltige Investitionen mit einem sozialen Ziel getätigt: ___%	<input type="checkbox"/> Es wurden damit ökologische/soziale Merkmale beworben und obwohl keine nachhaltigen Investitionen angestrebt wurden, enthielt es ___% an nachhaltigen Investitionen <ul style="list-style-type: none"> <input type="checkbox"/> mit einem Umweltziel in Wirtschaftstätigkeiten, die nach der EU-Taxonomie als ökologisch nachhaltig einzustufen sind <input type="checkbox"/> mit einem Umweltziel in Wirtschaftstätigkeiten, die nach der EU-Taxonomie nicht als ökologisch nachhaltig einzustufen sind <input type="checkbox"/> mit einem sozialen Ziel <input checked="" type="checkbox"/> Es wurden damit ökologische/soziale Merkmale beworben, aber keine nachhaltigen Investitionen getätigt.



Inwieweit wurden die mit dem Finanzprodukt beworbenen ökologischen und/oder sozialen Merkmale erfüllt?

Die Einhaltung der durch den Fonds beworbenen ökologischen und sozialen Merkmale wurde durch die durchgehende Anwendung der in Folge beschriebenen Kriterien sichergestellt:

Bei der Veranlagung in Einzeltitel sind insbesondere folgende Emittenten ausgeschlossen:

- Unternehmen, die gegen den Global Compact der Vereinten Nationen verstoßen
- Unternehmen, die an der Produktion kontroverser Waffen, oder Nuklearwaffen beteiligt sind
- Unternehmen, die mehr als 5% ihrer Umsätze aus Kohleförderung, oder durch die Energieerzeugung aus Kohle, erzielen
- Unternehmen, die mehr als 5% ihrer Umsätze aus der arktischen Öl- und Gasförderung, mit Ölsande oder durch Öl und Gasförderung aus Fracking, erzielen
- Unternehmen, die mehr als 5% ihrer Umsätze mit Glückspiel erwirtschaften

Ebenso ausgeschlossen sind Emissionen von Staaten, die schwerwiegend gegen Demokratie- und Menschenrechte verstoßen und daher nach dem Freedom House Index als nicht frei bewertet werden.

Nicht ausgeschlossen sind jedoch Emissionen, welche gemäß Green Bond-Standards begeben wurden.

Abweichend von der sonstigen etwaigen Verwendung des Begriffes „nachhaltig“ in diesem Dokument oder im Fondsnamen bezieht sich der Begriff „nachhaltige Investition“ ausschließlich auf die Definition gemäß Artikel 2 Nr. 17 der Verordnung (EU) 2019/2088.

● *Wie haben die Nachhaltigkeitsindikatoren abgeschnitten?*

Die Nachhaltigkeitsindikatoren, die im Abschnitt „Inwieweit wurden die mit dem Finanzprodukt beworbenen ökologischen und/oder sozialen Merkmale erfüllt?“ oben angeführt werden, wurden eingehalten.

● *... und im Vergleich zu vorangegangenen Zeiträumen?*

Die Nachhaltigkeitsindikatoren, die im Abschnitt „Inwieweit wurden die mit dem Finanzprodukt beworbenen ökologischen und/oder sozialen Merkmale erfüllt?“ oben angeführt werden, wurden im Vergleich zu vorangegangenen Zeiträumen, ebenso eingehalten.

● *Welche Ziele verfolgten die nachhaltigen Investitionen, die mit dem Finanzprodukt teilweise getätigt wurden, und wie trägt die nachhaltige Investition zu diesen Zielen bei?*

N.A.

Mit **Nachhaltigkeitsindikatoren** wird gemessen, inwieweit die mit dem Finanzprodukt beworbenen ökologischen oder sozialen Merkmale erreicht werden.

Bei den **wichtigsten nachteiligen Auswirkungen** handelt es sich um die bedeutendsten nachteiligen Auswirkungen von Investitionsentscheidungen auf Nachhaltigkeitsfaktoren in den Bereichen Umwelt, Soziales und Beschäftigung, Achtung der Menschenrechte und Bekämpfung von Korruption und Bestechung.

Inwiefern haben die nachhaltigen Investitionen, die mit dem Finanzprodukt teilweise getätigt wurden, ökologisch oder sozial nachhaltigen Anlagezielen nicht erheblich geschadet?

N.A.

Wie wurden die Indikatoren für nachteilige Auswirkungen auf Nachhaltigkeitsfaktoren berücksichtigt?

N.A.

Stehen die nachhaltigen Investitionen mit den OECD-Leitsätzen für multinationale Unternehmen und den Leitprinzipien der Vereinten Nationen für Wirtschaft und Menschenrechte in Einklang? Nähere Angaben:

N.A.

In der EU-Taxonomie ist der Grundsatz „Vermeidung erheblicher Beeinträchtigungen“ festgelegt, nach dem taxonomiekonforme Investitionen die Ziele der EU-Taxonomie nicht erheblich beeinträchtigen dürfen, und es sind spezifische Unionskriterien beigefügt.

Der Grundsatz „Vermeidung erheblicher Beeinträchtigungen“ findet nur bei denjenigen dem Finanzprodukt zugrunde liegenden Investitionen Anwendung, die die EU-Kriterien für ökologisch nachhaltige Wirtschaftsaktivitäten berücksichtigen. Die dem verbleibenden Teil dieses Finanzprodukts zugrunde liegenden Investitionen berücksichtigen nicht die EU-Kriterien für ökologisch nachhaltige Wirtschaftsaktivitäten.

Alle anderen nachhaltigen Investitionen dürfen ökologische oder soziale Ziele ebenfalls nicht erheblich beeinträchtigen.



Wie wurden bei diesem Finanzprodukt die wichtigsten nachteiligen Auswirkungen auf Nachhaltigkeitsfaktoren berücksichtigt?

N.A.



Welche sind die Hauptinvestitionen dieses Finanzprodukts?

Die Liste umfasst die folgenden Investitionen, auf die **der größte Anteil** der im Bezugszeitraum getätigten **Investitionen** des Finanzprodukts entfiel:

Größte Investitionen	Sektor	In % der Vermögenswerte	Land
0,25% Tschechien 17-10.02.27	Staat	12,14%	CZ
0,05% Tschechien 20-29.11.29	Staat	11,41%	CZ
0% Tschechien 21-12.12.24	Staat	8,52%	CZ
3,5% Tschechien 22-30.05.35	Staat	6,82%	CZ
0,95% Tschechien 15-15.05.30	Staat	6,19%	CZ
1,2% Tschechien 20-13.03.31	Staat	2,55%	CZ
4,25% Hera S.p.A. 23-20.04.33	Versorgung	1,57%	IT
4,5% Suez S.A. 23-13.11.33	Versorgung	1,57%	FR



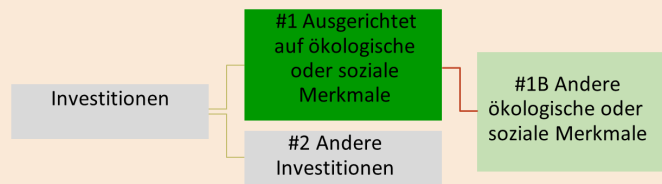
Wie hoch war der Anteil der nachhaltigkeitsbezogenen Investitionen?

Die Vermögensallokation gibt den jeweiligen Anteil der Investitionen in bestimmte Vermögenswerte an.

● **Wie sah die Vermögensallokation aus?**

Der Fonds hat zu 98,76% des Fondsvermögens in Investitionen, welche auf ökologische oder soziale Merkmale ausgerichtet sind, investiert.

Angaben zu den übrigen Investitionen werden im Abschnitt: „Welche Investitionen fielen unter „Andere Investitionen“, welcher Anlagezweck wurden mit ihnen verfolgt und gab es einen ökologischen oder sozialen Mindestschutz?“ unten angeführt.



#1 Ausgerichtet auf ökologische oder soziale Merkmale umfasst Investitionen des Finanzprodukts, die zur Erreichung der beworbenen ökologischen oder sozialen Merkmale getätigt wurden.

#2 Andere Investitionen umfasst die übrigen Investitionen des Finanzprodukts, die weder auf ökologische oder soziale Merkmale ausgerichtet sind noch als nachhaltige Investitionen eingestuft werden.

● **In welchen Wirtschaftssektoren wurden die Investitionen getätigt?**

- Basiskonsumgüter
- Energie
- Finanzwesen
- Gebrauchsgüter
- Gesundheitswesen
- Industrie
- Kommunikation
- Nicht zuordenbar
- Rohstoffe
- Staat
- Technologie
- Versorgung



Inwiefern waren die nachhaltigen Investitionen mit einem Umweltziel mit der EU-Taxonomie konform?

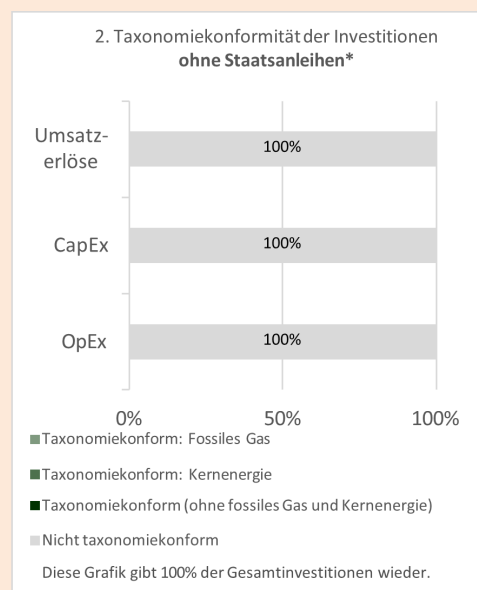
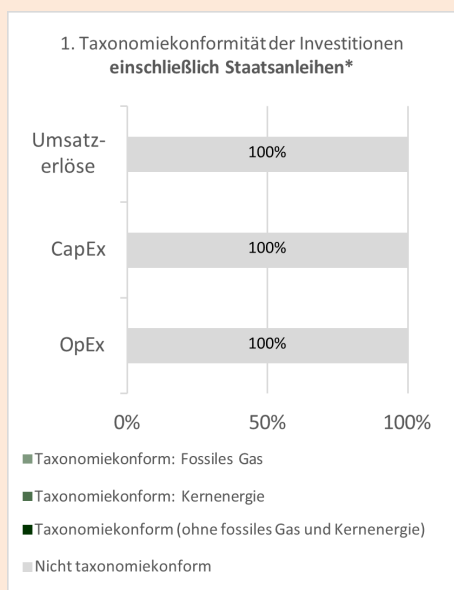
N.A.

● **Wurde mit dem Finanzprodukt in EU-taxonomiekonforme Tätigkeiten im Bereich fossiles Gas und/oder Kernenergie investiert?**

N.A.

¹Tätigkeiten im Bereich fossiles Gas und/oder Kernenergie sind nur dann EU-taxonomiekonform, wenn sie zur Eindämmung des Klimawandels („Klimaschutz“) beitragen und kein Ziel der EU-Taxonomie erheblich beeinträchtigen – siehe Erläuterung am linken Rand. Die vollständigen Kriterien für EU-taxonomiekonforme Wirtschaftstätigkeiten im Bereich fossiles Gas und Kernenergie sind in der Delegierten Verordnung (EU) 2022/1214 der Kommission festgelegt.

Die nachstehenden Grafiken zeigen den Prozentsatz der EU-taxonomiekonformen Investitionen in Grün. Da es keine geeignete Methode zur Bestimmung der Taxonomiekonformität von Staatsanleihen* gibt, zeigt die erste Grafik die Taxonomiekonformität in Bezug auf alle Investitionen des Finanzprodukts einschließlich der Staatsanleihen, während die zweite Grafik die Taxonomiekonformität nur in Bezug auf die Investitionen des Finanzprodukts zeigt, die keine Staatsanleihen umfassen.



*Für die Zwecke dieser Grafiken umfasst der Begriff „Staatsanleihen“ alle Risikopositionen gegenüber Staaten.

- **Wie hoch ist der Anteil der Investitionen, die in Übergangstätigkeiten und ermöglichende Tätigkeiten geflossen sind?**

N.A.

- **Wie hat sich der Anteil der Investitionen, die mit der EU-Taxonomie in Einklang gebracht wurden, im Vergleich zu früheren Bezugszeiträumen entwickelt?**

N.A.

 sind nachhaltige Investitionen mit einem Umweltziel, die **die Kriterien** für ökologisch nachhaltige Wirtschaftstätigkeiten gemäß der Verordnung (EU) 2020/852 **nicht berücksichtigen**.



Wie hoch war der Anteil der nicht mit der EU-Taxonomie konformen nachhaltigen Investitionen mit einem Umweltziel?

N.A.



Wie hoch war der Anteil der sozial nachhaltigen Investitionen?

N.A.



Welche Investitionen fielen unter „Andere Investitionen“, welcher Anlagezweck wurden mit ihnen verfolgt und gab es einen ökologischen oder sozialen Mindestschutz?

Die unter „#2 Andere Investitionen“ fallenden Investitionen ergaben sich aus (i) den Elementen der Anlagestrategie des Finanzprodukts, die nicht zur Erfüllung der beworbenen ökologischen oder sozialen Merkmale dienen bzw. (ii) etwaigen Investitionen, für die keine Daten vorlagen. Diese Investitionen (bspw. zur Absicherung bzw. mit Bezug auf Barmittel) dienen, wie auch die Investitionen, die ökologische oder sozialen Merkmale bewerben, der Erreichung des Anlagezwecks des Finanzprodukts. Für diese Investitionen gab es keinen spezifischen ökologischen oder sozialen Mindestschutz.



Welche Maßnahmen wurden während des Bezugszeitraums zur Erfüllung der ökologischen und/oder sozialen Merkmale ergriffen?

Die Einhaltung zur Erfüllung der ökologischen und/oder sozialen Merkmale wurde insbesondere durch die Umsetzung der oben angeführten Ausschlusskriterien erfüllt.



Wie hat dieses Finanzprodukt im Vergleich zum bestimmten Referenzwert abgeschnitten?

N.A.

- **Wie unterscheidet sich der Referenzwert von einem breiten Marktindex?**

N.A.

- **Wie hat dieses Finanzprodukt in Bezug auf die Nachhaltigkeitsindikatoren abgeschnitten, mit denen die Ausrichtung des Referenzwerts auf die beworbenen ökologischen oder sozialen Merkmale bestimmt wird?**

N.A.

- **Wie hat dieses Finanzprodukt im Vergleich zum Referenzwert abgeschnitten?**

N.A.

- **Wie hat dieses Finanzprodukt im Vergleich zum breiten Marktindex abgeschnitten?**

N.A.

Bei den Referenzwerten handelt es sich um Indizes, mit denen gemessen wird, ob das Finanzprodukt die beworbenen ökologischen oder sozialen Merkmale erreicht.