

GUTMANN RESERVE,
MITEIGENTUMSFONDS GEM. INVFG

RECHENSCHAFTSBERICHT
RECHNUNGSJAHR 2024

FONDSVERWALTUNG

Gutmann Kapitalanlagegesellschaft m.b.H.
Schwarzenbergplatz 16, A-1010 Wien
Tel. 502 20/333

GESELLSCHAFTERIN

Bank Gutmann Aktiengesellschaft

AUFSICHTSRAT

Mag. Anton Resch, Vorsitzender
Dr. Hans-Jörg Gress, Vorsitzender-Stellvertreter
Dr. Richard Igler (bis 18.03.2024)
Dr. Louis Norman Audenhove
Mag. Philip Vondrak
Mag. Martina Scheibelauer
Dr. Robert König

STAATSKOMMISSÄRE

Mag. Bernhard Kuder
Mag. Franz Mayr, Stellvertreter

GESCHÄFTSFÜHRUNG

Dr. Harald Latzko
Mag. Thomas Neuhold
Jörg Strasser
MMag. Christoph Olbrich

FONDSMANAGEMENT

Gutmann Kapitalanlagegesellschaft m.b.H., Wien

DEPOTBANK

Bank Gutmann Aktiengesellschaft, Wien

BANKPRÜFER

KPMG Austria GmbH Wirtschaftsprüfungs- und Steuerberatungsgesellschaft

PRÜFER DES FONDS

BDO Assurance GmbH, Wirtschaftsprüfungs- und Steuerberatungsgesellschaft

Sehr geehrte Anteilhaber!

Die Gutmann Kapitalanlagegesellschaft m.b.H. erlaubt sich, den Rechenschaftsbericht des Gutmann Reserve, Miteigentumsfonds gem. InvFG, für das Rechnungsjahr 2024 vorzulegen:

Per 31. Dezember 2024 ergibt sich für die ausschüttende und die thesaurierenden Tranchen folgendes Bild:

	Ausschüttungs- tranche (AT0000A0DG12)	Thesaurierungs- tranche (AT0000962295)	Thesaurierungs- tranche (AT0000A1GUV9)	Thesaurierungs- tranche (AT0000A2G328)
	in EUR	in EUR	in EUR	in EUR
Fondsvolumen	627.565,89	962.314,32	157.533.647,63	4.779.135,49
Umlaufende Anteile	65.663	98.791	151.234	4.554
Rechenwert je Anteil	9,55	9,74	1.041,65	1.049,43

Ausschüttungstranche (AT0000A0DG12)

Für das Rechnungsjahr 2024 gelangt keine Ausschüttung zur Auszahlung, da im Rechnungsjahr keine kapitalertragsteuerpflichtigen Erträge angefallen sind.

Übersicht

Rechnungsjahr	Währung	Fondsvermögen	Errechneter Wert je Anteil
2022	EUR	252.506,71	8,96
2023	EUR	232.310,08	9,23
2024	EUR	627.565,89	9,55

Thesaurierungstranche (AT0000962295)

Im Rechnungsjahr 2024 sind keine kapitalertragsteuerpflichtigen Erträge angefallen. Eine Auszahlung der Kapitalertragsteuer gemäß § 58 Abs. 2 erster Satz InvFG unterbleibt daher.

Übersicht

Rechnungsjahr	Währung	Fondsvermögen	Errechneter Wert je Anteil
2022	EUR	1.317.911,17	9,12
2023	EUR	1.216.084,56	9,41
2024	EUR	962.314,32	9,74

Thesaurierungstranche (AT0000A1GUV9)

Die Auszahlung der auf die ausschüttungsgleichen Erträge entfallenden österreichischen Kapitalertragsteuer für das Rechnungsjahr 2024 in Höhe von EUR 8,4021 je Anteil erfolgt am 17. Februar 2025 kostenfrei durch die Zahlstelle des Fonds, die Bank Gutmann Aktiengesellschaft, 1010 Wien, Schwarzenbergplatz 16.

Die kuponauszahlende Bank ist verpflichtet, die österreichische Kapitalertragsteuer in der oben genannten Höhe abzuführen, sofern keine Befreiungsgründe vorliegen.

Übersicht

Rechnungsjahr	Währung	Fondsvermögen	Errechneter Wert je Anteil
2022	EUR	228.655.587,05	977,32
2023	EUR	166.639.935,39	1.007,50
2024	EUR	157.533.647,63	1.041,65

Thesaurierungstranche (AT0000A2G328)

Die Auszahlung der auf die ausschüttungsgleichen Erträge entfallenden österreichischen Kapitalertragsteuer für das Rechnungsjahr 2024 in Höhe von EUR 8,4684 je Anteil erfolgt am 17. Februar 2025 kostenfrei durch die Zahlstelle des Fonds, die Bank Gutmann Aktiengesellschaft, 1010 Wien, Schwarzenbergplatz 16.

Die kuponanzahlende Bank ist verpflichtet, die österreichische Kapitalertragsteuer in der oben genannten Höhe abzuführen, sofern keine Befreiungsgründe vorliegen.

Übersicht

Rechnungsjahr	Währung	Fondsvermögen	Errechneter Wert je Anteil
2022	EUR	7.369.006,75	987,93
2023	EUR	6.126.005,63	1.018,45
2024	EUR	4.779.135,49	1.049,43

Die Informationen über die ökologischen und sozialen Merkmale sind im Anhang „Regelmäßige Informationen zu den in Artikel 8 Absätze 1, 2 und 2a der Verordnung (EU) 2019/2088 und Artikel 6 Absatz 1 der Verordnung (EU) 2020/852 genannten Finanzprodukten“ enthalten.

ANGABEN ZUR VERGÜTUNGSPOLITIK GEM. PUNKT 9 ZU ANLAGE 1 SCHEMA B INVFG

Gesamtsumme der Vergütung aller Mitarbeiter (inkl. Geschäftsleitung)	EUR	4.144.993
Davon fixe Vergütung:	EUR	3.465.506
Davon variable Vergütung:	EUR	679.487
Anzahl der Mitarbeiter gesamt:		48
davon Begünstigte gemäß § 17a InvFG (identifizierte Mitarbeiter):		23
Gesamtsumme der Vergütungen an die Geschäftsleitung:	EUR	1.063.090
Gesamtsumme der Vergütungen an die Risikoträger:	EUR	1.364.847
Vergütung an Mitarbeiter mit Kontrollfunktionen:	EUR	354.880
Vergütung an Mitarbeiter, die sich aufgrund ihrer Gesamtvergütung in derselben Einkommensstufe befinden wie die Geschäftsleiter und Risikoträger und die einen wesentlichen Einfluss auf das Risikoprofil der Gesellschaft oder der von dieser verwalteten Fonds haben:	EUR	0,00
Gesamtsumme der Vergütungen an andere Beschäftigte	EUR	1.362.176

Die Berechnung der Vergütungen erfolgt nach dem Bruttogesamtbetrag aller Zahlungen und Vorteile (inkl. geldwerter Sachzuwendungen), die von der Verwaltungsgesellschaft im Austausch gegen im gegenständlichen Kalenderjahr erbrachte Arbeitsleistungen an Mitarbeiter ausgezahlt bzw. diesen zugesprochen wurden.

Unter dem Begriff fixe Vergütung werden alle Zahlungen oder Vorteile (inkl. geldwerter Sachleistungen) verstanden, deren Auszahlung unabhängig von einer Leistung des Mitarbeiters oder einem wirtschaftlichen Ergebnis erfolgt. Der Begriff variable Vergütung umfasst alle Zahlungen oder Vorteile (inkl. geldwerter Sachzuwendungen), deren Auszahlung bzw. Zuspruch von einer besonderen Leistung des Mitarbeiters und/oder einem wirtschaftlichen Ergebnis des Kreditinstituts abhängig sind. Die variable Vergütung bezieht sich - unabhängig vom Auszahlungszeitpunkt - auf alle Leistungen des Mitarbeiters, die im gegenständlichen Kalenderjahr erbracht wurden.

Der Bruttogesamtbetrag umfasst Dienstnehmerbeiträge (Steuer, Sozialversicherungsbeiträge, etc.), jedoch nicht Dienstgeberanteile.

Die quantitativen Angaben beziehen sich auf die Gesamtvergütung der Mitarbeiter der Gutmann Kapitalanlagegesellschaft und entspricht den Daten der VERA Meldung 2024 für das Geschäftsjahr 2023. Eine Zuweisung oder Aufschlüsselung auf den gegenständlichen Investmentfonds liegt nicht vor. Einzelheiten der aktuellen Vergütungspolitik der Gesellschaft sind auf der Internet-Seite der Gutmann KAG als Download unter Anlegerinformationen abrufbar.

Die Vergütungspolitik und deren Umsetzung in der Gutmann Kapitalanlagegesellschaft wird jährlich von der Internen Revision geprüft und das Prüfergebnis im Detail dem Vergütungsausschuss des Aufsichtsrates der Gutmann Kapitalanlagegesellschaft zur Kenntnis gebracht. Der Bericht der Internen Revision dient dem Vergütungsausschuss auch als Basis für die Überwachung der von ihm festgelegten Grundsätze der Vergütungspolitik. Im Rahmen der genannten Überprüfungen durch die interne Revision im August 2023 und den Vergütungsausschuss des Aufsichtsrates im März 2024 sind keine wesentlichen Feststellungen getroffen und keine Unregelmäßigkeiten festgestellt worden.

Im Berichtszeitraum wurden keine wesentlichen Änderungen an der angenommenen Vergütungspolitik vorgenommen.

Entwicklung der Kapitalmärkte

Zu Beginn des Jahres 2024 machte die EZB deutlich, dass Zinssenkungen nicht unmittelbar bevorstehen. EZB-Präsidentin Christine Lagarde deutete auf einen ersten Schritt erst Mitte des Jahres hin. An den Finanzmärkten wurde aber mit einer ersten Zinssenkung bereits im Frühjahr gerechnet. Mit den geldpolitischen Erwartungen schwankten auch die Anleihen und es fand eine leichte Kurskorrektur statt.

Im weiteren Verlauf des ersten Quartals näherte sich die Markterwartung zunehmend den Prognosen der Notenbank an. Im Januar hatten Investoren noch auf bis zu sechs Zinssenkungen bis Ende 2024 spekuliert. Tatsächlich senkte die EZB im Juni, September, Oktober und Dezember. Das sorgte insgesamt für Entspannung an den Anleihenmärkten. Die restriktive Zinspolitik drückte die Inflation wieder auf ein akzeptables Maß. Der Preisanstieg in der Eurozone verlangsamte sich bereits im März weiter.

Aktien konnten im gesamten Berichtszeitraum zulegen und bewegten sich am Ende des Kalenderjahres im Schnitt vor allem in den USA relativ nahe ihrer Allzeithochs. Die Märkte konnten vom generell positiven Risikosentiment und der guten Berichtssaison profitieren. Insbesondere Technologieaktien, die mit dem KI-Boom in Verbindung stehen, konnten zuletzt überzeugen. Unternehmensanleihen profitierten ebenfalls im Umfeld der sehr guten Marktstimmung.

Die robusten US-Wirtschaftszahlen gaben der US-Notenbank im Frühjahr noch keinen Anlass für unmittelbare Zinssenkungen. Die wieder geringer werdenden Hoffnungen auf geldpolitische Lockerungen trübten die Stimmung im April. Ab Mai setzten US-Aktien ihre Rallye fort. Ein wichtiger Grund für den starken Anstieg der Technologiewerte waren die boomenden Gewinnwachstumsaussichten des Sektors. US-Aktien erreichten in den Sommermonaten wieder neue Höchststände. Der Anstieg der Europäischen Werte fiel deutlich geringer aus.

Die EZB senkte im Juni erstmals seit 2019 die Leitzinsen um 0,25%. Die Inflation in der Eurozone liegt bereits nahe am EZB-Inflationsziel. Die US-Notenbank ließ den Leitzins in diesem Monat jedoch unverändert. Nach positiven Inflationsdaten in den USA senkte die Fed im September, November und Dezember 2024 die Zinsen.

Nach den Wahlen zum Europäischen Parlament berief der französische Präsident Emmanuel Macron im Juni drei Jahre früher als erwartet Parlamentswahlen ein. Die politische Lage und die Budgetdiskussionen führten zu einer Risikoprämie für französische Vermögenswerte.

Im 3. Quartal 2024 sank die Inflation der Eurozone auf 2,2% im Jahresabstand – den niedrigsten Wert seit drei Jahren und praktisch am Ziel der EZB von 2%. Ähnlich positiv verlief der Inflationstrend in den USA. Die tieferen Inflationsdaten in Kombination mit schwächeren Konjunkturdaten ließen die Leitzinserwartungen und dementsprechend Anleihenrenditen stark sinken.

US-Aktien und der US-Dollar waren in Anbetracht der klaren Wahlergebnisse im November 2024 stark nachgefragt. Im Dezember legten die Finanzmärkte eine Pause ein. Konjunkturdaten und geopolitische Themen ergaben ein gemischtes Bild.

Anlagestrategie des Fonds

Der Gutmann Reserve ist ein Anleihefonds, der darauf ausgerichtet ist, unter Berücksichtigung der Sicherheit des Kapitals und der Liquidität des Fondsvermögens einen Ertrag zu erzielen und in EUR denominateden Vermögenswerten investiert. Der Gutmann Reserve investiert überwiegend in Anleihen mit einer Restlaufzeit von bis zu einem Jahr und Floater, die auch eine längere Restlaufzeit aufweisen können.

Ertragsrechnung und Entwicklung des Fondsvermögens für das Rechnungsjahr 2024

Gutmann Reserve

1. Wertentwicklung des Rechnungsjahres (Fonds Performance)

Ermittlung nach OeKB-Berechnungsmethode: pro Anteil in Fondswährung (in EUR) ohne Berücksichtigung eines Ausgabeaufschlages bzw. Rücknahmeaufschlages. Performanceergebnisse der Vergangenheit lassen keine verlässlichen Rückschlüsse auf die zukünftige Entwicklung des Fonds zu.

	2024 in EUR
Ausschüttungsanteil AT0000A0DG12	
Anteilswert am Beginn des Rechnungsjahres	9,23
Ausschüttung am 05.02.2024 von EUR 0,0000 je Anteil	
entspricht 0,000000 Anteilen	0,000000 ¹⁾
Anteilswert am Ende des Rechnungsjahres	9,55
Gesamtwert inkl. durch Ausschüttung	
erworbene Anteile (Kurs am Exttag in EUR: 9,26)	9,55
Wertentwicklung eines Anteils im Rechnungsjahr	3,47%
Nettoertrag pro Anteil	0,32
	2024 in EUR
Thesaurierungsanteil AT0000962295	
Anteilswert am Beginn des Rechnungsjahres	9,41
KEST-Auszahlung am 05.02.2024 von EUR 0,0000 je Anteil	
entspricht 0,000000 Anteilen	0,000000 ¹⁾
Anteilswert am Ende des Rechnungsjahres	9,74
Gesamtwert inkl. durch KEST-Auszahlung	
erworbene Anteile (Kurs am Exttag in EUR: 9,43)	9,74
Wertentwicklung eines Anteils im Rechnungsjahr	3,51%
Nettoertrag pro Anteil	0,33
	2024 in EUR
Thesaurierungsanteil AT0000A1GUV9	
Anteilswert am Beginn des Rechnungsjahres	1.007,50
KEST-Auszahlung am 15.02.2024 von EUR 0,9728 je Anteil	
entspricht 0,000963 Anteilen	0,000963 ¹⁾
Anteilswert am Ende des Rechnungsjahres	1.041,65
Gesamtwert inkl. durch KEST-Auszahlung	
erworbene Anteile (Kurs am Exttag in EUR: 1.009,92)	1.042,65
Wertentwicklung eines Anteils im Rechnungsjahr	3,49%
Nettoertrag pro Anteil	35,15
	2024 in EUR
Thesaurierungsanteil AT0000A2G328	
Anteilswert am Beginn des Rechnungsjahres	1.018,45
KEST-Auszahlung am 15.02.2024 von EUR 4,4194 je Anteil	
entspricht 0,004344 Anteilen	0,004344 ¹⁾
Anteilswert am Ende des Rechnungsjahres	1.049,43
Gesamtwert inkl. durch KEST-Auszahlung	
erworbene Anteile (Kurs am Exttag in EUR: 1.017,46)	1.053,99
Wertentwicklung eines Anteils im Rechnungsjahr	3,49%
Nettoertrag pro Anteil	35,54

Ertragsrechnung und Entwicklung des Fondsvermögens für das Rechnungsjahr 2024 Gutmann Reserve

2. Fondsergebnis

		2024 in EUR
a. Realisiertes Fondsergebnis		
Ordentliches Fondsergebnis		
Erträge (ohne Kursergebnis)		
Zinserträge	5.084.269,72	
Dividendenerträge	0,00	
Ergebnis aus Immobilienfonds	0,00	
Sonstige Erträge	0,00	5.084.269,72
Sollzinsen, negative Habenzinsen	-7.613,17	-7.613,17
Aufwendungen		
Verwaltungsgebühren	-390.439,52	
Kosten für den Wirtschaftsprüfer/Steuerberater	-8.600,00	
Publizitätskosten und Aufsichtskosten	-716,55	
Wertpapierdepotgebühren	0,00	
Depotbankgebühren	-156.175,82	
Kosten für externe Berater	0,00	
Verwaltungskostenrückvergütung aus Subfonds	0,00	
Sonstige Aufwendungen	0,00	-555.931,89
Ordentliches Fondsergebnis (exkl. Ertragsausgleich)		4.520.724,66
Realisiertes Kursergebnis ^{2) 3)}		
Realisierte Gewinne aus Wertpapieren	490.013,28	
derivate Instrumente	0,00	
Realisierte Kursgewinne gesamt		490.013,28
Realisierte Verluste aus Wertpapieren	-345.520,61	
derivate Instrumente	0,00	
Realisierte Kursverluste gesamt		-345.520,61
Realisiertes Kursergebnis (exkl. Ertragsausgleich)		144.492,67
Realisiertes Fondsergebnis (exkl. Ertragsausgleich)		4.665.217,33
b. Nicht realisiertes Kursergebnis ^{2) 3)}		
Veränderung des nicht realisierten Kursergebnisses		
unrealisierte Gewinne	335.613,65	
unrealisierte Verluste	308.955,30	644.568,95
Ergebnis des Rechnungsjahres		5.309.786,28
c. Ertragsausgleich		
Ertragsausgleich für Erträge des Rechnungsjahres	179.757,34	
Ertragsausgleich		179.757,34
Fondsergebnis gesamt		5.489.543,62

Das Ergebnis des Rechnungsjahres beinhaltet explizit ausgewiesene Transaktionskosten in Höhe von EUR 0,00.

¹⁾ Rechenwert für einen Ausschüttungsanteil am 15.02.2024

²⁾ Realisierte Gewinne und realisierte Verluste sind nicht periodenabgegrenzt und stehen so wie die Veränderung des nicht realisierten Kursergebnisses nicht unbedingt in Beziehung zu der Wertentwicklung des Fonds im Rechnungsjahr.

³⁾ Kursergebnis gesamt, ohne Ertragsausgleich (realisiertes Kursergebnis, ohne Ertragsausgleich, zuzüglich Veränderungen des nicht realisierten Kursergebnisses): EUR 789.061,62

Ertragsrechnung und Entwicklung des Fondsvermögens für das Rechnungsjahr 2024 Gutmann Reserve

3. Entwicklung des Fondsvermögens

	2024 in EUR
Fondsvermögen zu Beginn des Rechnungsjahres	174.214.335,66
Ausschüttung am 05.02.2024 (für Ausschüttungsanteil AT0000A0DG12)	0,00
KESt-Auszahlung am 05.02.2024 (für Thesaurierungsanteil AT0000962295)	0,00
KESt-Auszahlung am 15.02.2024 (für Thesaurierungsanteil AT0000A1GUV9)	-139.259,24
KESt-Auszahlung am 15.02.2024 (für Thesaurierungsanteil AT0000A2G328)	-27.042,31
Ausgabe und Rücknahme von Anteilen	
Ausgabe von Anteilen	103.575.508,66
Rücknahme von Anteilen	-119.030.665,72
Ertragsausgleich	-179.757,34
	-15.634.914,40
Fondsergebnis gesamt (das Fondsergebnis ist im Detail im Punkt 2 dargestellt)	5.489.543,62
Fondsvermögen am Ende des Rechnungsjahres	163.902.663,33

Aus dem realisierten Fondsergebnis inkl. Ertragsausgleich in Höhe von EUR 4.844.974,67 wird ein Betrag von EUR 0,00 ausgeschüttet, sowie ein Betrag von EUR 1.309.248,29 an das depotführende Kreditinstitut als KESt überwiesen.
Der verbleibende Restbetrag wird auf neue Rechnung vorge- bzw auf Substanz übertragen.

Vermögensaufstellung per 31. Dezember 2024

Fonds: Gutmann Reserve
 ISIN: AT0000A0DG12, AT0000962295, AT0000A1GUV9, AT0000A2G328

ISIN	Zinssatz Wertpapier	Währung	Bestand	Käufe / Zugänge	Verkäufe / Abgänge	Kurs	Kurswert in EUR	%-Anteil
ANLEIHEN								
ANLEIHEN EURO								
AT0000A0DXC2	4,8500 OESTERR.,REP 09-26/2/144A	EUR	1.060.000	10.200.000	11.930.000	103,098318	1.092.842,17	0,67
AT0000A1VKG0	0,5000 OESTERR.,REP 17-27	EUR	4.900.000	8.500.000	3.600.000	96,192727	4.713.443,62	2,88
AT0000A2QRW0	0,0000 OESTERR.,REP 21/25	EUR	4.100.000		400.000	99,225258	4.068.235,58	2,48
CH1348614103	3,4490 UBS SWITZERL 24/27 FLR	EUR	4.000.000	4.000.000		99,696265	3.987.850,60	2,43
DE000A14JZ12	3,2680 BAD-WUERTT.LSA 24/29	EUR	1.300.000	1.300.000		99,671679	1.295.731,83	0,79
DE000A14JZT4	4,6200 BAD-WUERTT.LSA 21/26	EUR	4.500.000			101,616247	4.572.731,12	2,79
DE000A30V349	2,8810 BREMEN LSA 271 VAR	EUR	2.000.000			99,803870	1.996.077,40	1,22
DE000A351PP3	3,0230 BERLIN, LAND LSA24/30A558	EUR	4.000.000	4.000.000		98,779700	3.951.188,00	2,41
DE000A3826Q8	3,8290 DT.BANK MTN 24/26	EUR	500.000	500.000		100,381005	501.905,03	0,31
DE000A3L2RQ4	3,4780 M.B.INT.FIN. 24/27 FLR	EUR	1.200.000	1.200.000		100,087624	1.201.051,49	0,73
DE000A3LRS64	3,2590 M.B.INT.FIN. 23/25FLR MTN	EUR	500.000			100,184698	500.923,49	0,31
DE000SHFM915	2,9720 SCHLW-H.SCHATZ.23/28 A1	EUR	3.000.000			99,493547	2.984.806,41	1,82
ES0000012G91	0,0000 SPANIEN 20/26	EUR	4.000.000	5.500.000	1.500.000	97,667185	3.906.687,40	2,38
FR0012938116	1,0000 REP. FSE 15-25 O.A.T.	EUR	7.550.000	7.300.000	2.150.000	98,829529	7.461.629,44	4,55
XS1176079843	1,9660 ENEL FIN.INTL 15/25 MTN	EUR	1.000.000			99,957224	999.572,24	0,61
XS2337060607	0,0000 CCEP FINIE 21/25	EUR	500.000	500.000		98,222758	491.113,79	0,30
XS2456253082	0,2500 A.N.Z. BKG GRP 22/25 MTN	EUR	500.000			99,431161	497.155,81	0,30
XS2485259670	4,0220 BBVA 22/25 FLR MTN	EUR	2.000.000			100,833723	2.016.674,46	1,23
XS2573331837	3,6150 ABN AMRO BK 23/25 FLR	EUR	1.400.000			100,013196	1.400.184,74	0,85
XS2575952341	3,7550 BCO SANTAND. 23/25 FLR	EUR	3.000.000			100,045850	3.001.375,50	1,83
XS2576255751	4,1640 NATWEST MKTS 23/26 FLRMTN	EUR	1.200.000			100,774201	1.209.290,41	0,74
XS2577740157	3,6690 TORONTO-DOM. BK 23/25 FLR	EUR	3.000.000			100,030841	3.000.925,23	1,83
XS2595361978	3,2770 AT + T 23/25 FLR	EUR	500.000			100,076931	500.384,66	0,31
XS2618508340	3,4920 BK NOVA SCOT 23/25 FLRMTN	EUR	2.000.000			100,127451	2.002.549,02	1,22
XS2635167880	3,4380 NATL BK CDA 23/25 FLR MTN	EUR	1.000.000			100,204377	1.002.043,77	0,61
XS2635183069	3,3380 SEB 23/25 FLR MTN	EUR	1.500.000			100,187655	1.502.814,83	0,92
XS2676780658	3,2410 TORON.DOM.BK 23/26 FLRMTN	EUR	1.800.000			100,198122	1.803.566,20	1,10
XS2697966690	3,9390 ING BANK 23/26 FLR MTN	EUR	2.000.000			100,756882	2.015.137,64	1,23
XS2712747182	3,6520 CO. RABOBANK 23/26 FLRMTN	EUR	1.500.000			100,766177	1.511.492,65	0,92
XS2719281227	3,8050 INTESA SANP. 23/25FLR MTN	EUR	1.000.000			100,479792	1.004.797,92	0,61
XS2730676553	3,2310 CATERP.F.SV. 23/25 FLRMTN	EUR	1.000.000			100,261282	1.002.612,82	0,61
XS2733106657	3,0930 SIEMENS FIN 23/25 FLR MTN	EUR	500.000			100,246492	501.232,46	0,31
XS2742659738	3,7650 FEDERAT.CAISS 24/26 FLR	EUR	500.000	500.000		100,333285	501.666,43	0,31
XS2745115597	3,8680 NATWEST MKTS 24/26 FLRMTN	EUR	1.000.000	1.000.000		100,364883	1.003.648,83	0,61
XS2758065010	3,2560 NORDEA MT BK 24/27 FLRMTN	EUR	1.000.000	1.000.000		99,925861	999.258,61	0,61
XS2768933603	3,1980 BMW FINANCE 24/26 FLR MTN	EUR	1.000.000	1.000.000		99,987645	999.876,45	0,61
XS2780024977	3,1620 AHOLD DELHA. 24/26 FLR	EUR	200.000			100,181236	200.362,47	0,12
XS2813108870	3,4420 SEB 24/27 FLR MTN	EUR	500.000	500.000		100,208936	501.044,68	0,31
XS2820449945	3,3750 NOVO NO.F.NL 24/26 MTN	EUR	1.000.000	1.000.000		101,026666	1.010.266,66	0,62
XS2822525205	3,4130 A.N.Z.BKG.GR 24/27 FLRMTN	EUR	1.000.000	1.000.000		100,169735	1.001.697,35	0,61
XS2827693446	3,5000 SWISSCOM FIN 24/26 MTN	EUR	600.000	600.000		101,301734	607.810,40	0,37
XS2835735163	3,1040 DANSKE BK 24/27 FLR MTN	EUR	3.000.000	3.000.000		99,836147	2.995.084,41	1,83
XS2835902839	3,3310 BBVA 24/27 FLR MTN	EUR	900.000	900.000		100,194692	901.752,23	0,55
XS2889371840	3,3420 SWEDBANK 24/27 FLR MTN	EUR	2.300.000	2.300.000		100,260676	2.305.995,55	1,41
XS2902578322	3,4650 CAIXABANK 24/28 FLR MTN	EUR	500.000	500.000		100,249809	501.249,05	0,31
XS2911156326	2,2500 DENMARK 24/26 MTN	EUR	1.400.000	1.400.000		99,978096	1.399.693,34	0,85
XS2921540030	4,0080 CIBC 24/28 FLR MTN	EUR	1.000.000	1.000.000		100,458821	1.004.588,21	0,61
XS2931921113	3,4620 ROYAL BK CDA 24/26 FLRMTN	EUR	2.500.000	2.500.000		100,064244	2.501.606,10	1,53
SUMME DER ZUM AMTLICHEN HANDEL ZUGELASSENEN WERTPAPIERE UND GELDMARKTPAPIERE							152.973.879,64	93,33
ANLEIHEN								
ANLEIHEN EURO								
DE000A14JZU2	4,0360 BAD-WUERTT.LSA 21/26	EUR	6.000.000			101,771297	6.106.277,82	3,73
SUMME DER AN EINEM GEREGLTEN MARKT ZUGELASSENEN WERTPAPIERE UND GELDMARKTPAPIERE							6.106.277,82	3,73
SUMME WERTPAPIERVERMÖGEN							159.080.157,46	97,06
BANKGUTHABEN								
EUR-Guthaben							4.335.688,46	2,65
SUMME BANKGUTHABEN							4.335.688,46	2,65

ISIN	Zinssatz Wertpapier	Währung	Bestand	Käufe / Zugänge	Verkäufe / Abgänge	Kurs	Kurswert in EUR	%-Anteil
ABGRENZUNGEN								
FÄLLIGE PRÜFUNGSKOSTEN							-8.000,00	-0,01
ZINSEANSPRÜCHE							541.840,35	0,33
DIVERSE GEBÜHREN							-47.022,94	-0,03
SUMME ABGRENZUNGEN							486.817,41	0,29
SUMME Fondsvermögen							163.902.663,33	100,00

ERRECHNETER WERT Gutmann Reserve (A)	EUR	9,55
ERRECHNETER WERT Gutmann Reserve (T)	EUR	9,74
ERRECHNETER WERT Gutmann Reserve T1 (T)	EUR	1.041,65
ERRECHNETER WERT Gutmann Reserve T2 (T)	EUR	1.049,43
UMLAUFENDE ANTEILE Gutmann Reserve (A)	STÜCK	65.663
UMLAUFENDE ANTEILE Gutmann Reserve (T)	STÜCK	98.791
UMLAUFENDE ANTEILE Gutmann Reserve T1 (T)	STÜCK	151.234
UMLAUFENDE ANTEILE Gutmann Reserve T2 (T)	STÜCK	4.554

WÄHREND DES BERICHTSZEITRAUMES GETÄTIGTE KÄUFE UND VERKÄUFE IN WERTPAPIEREN SOWEIT SIE NICHT IN DER VERMÖGENSAUFSTELLUNG GENANNT SIND

ISIN	Zinssatz Wertpapier	Währung	Bestand	Käufe / Zugänge	Verkäufe / Abgänge
ANLEIHEN EURO					
AT0000A28KX7	OESTERR.REP 19-24	EUR	0,00		7.000.000,00
DE000A3KY367	4,5380 ALL.FIN.II 21/24 MTN FLR	EUR	0,00		900.000,00
DE000LB2CHW4	0,3750 LBBW MTN 19/24	EUR	0,00		2.000.000,00
DE000LB381U7	2,7500 LBBW MTN OPF 22/24	EUR	0,00		400.000,00
DK0009520520	4,4550 NYKREDIT 18/24 MTN FLR	EUR	0,00		3.200.000,00
FR0013216918	0,7090 DANONE 16/24 MTN	EUR	0,00		400.000,00
FR0013244415	0,7500 BPIFRANCE 17/24 MTN	EUR	0,00	1.200.000,00	1.200.000,00
FR0013282571	0,8750 VIVENDI 17/24 MTN	EUR	0,00		800.000,00
FR0013516051	0,2500 ESSLORLUXO. 20/24 MTN	EUR	0,00		300.000,00
FR0014009EH2	4,6250 L OREAL SA 22/24 FLR	EUR	0,00		2.000.000,00
IT0004953417	4,5000 B.T.P. 13-24	EUR	0,00		8.000.000,00
XS0982019126	3,0000 E.ON INTL FIN. 13/24 MTN	EUR	0,00		1.000.000,00
XS1613121422	0,7500 ABB FIN.B.V. 17/24 MTN	EUR	0,00		300.000,00
XS1717591884	4,3010 BCO SANTANDER 17/24FLRMTN	EUR	0,00		3.000.000,00
XS1943474483	0,6250 CORP.ANDINA 19/24 MTN	EUR	0,00		1.700.000,00
XS1978200639	0,2500 TOYOTA FIN. 19/24 MTN	EUR	0,00		600.000,00
XS1991125896	0,3750 CIBC 19/24 MTN	EUR	0,00		1.400.000,00
XS1998215393	0,4000 BAXTER INTL 19/24	EUR	0,00		300.000,00
XS2168625460	0,2500 PEPSICO 20/24	EUR	0,00	500.000,00	500.000,00
XS2171218683	4,3000 BARCL.BK.IRE 22/24 FLRMTN	EUR	0,00		3.000.000,00
XS2345784057	BK AMERICA 21/25 FLR MTN	EUR	0,00		1.500.000,00
XS2402009539	VOLVO TREAS. 21/24 MTN	EUR	0,00		900.000,00
XS2441551970	4,9560 GOLDM.S.GRP 22/25 FLR MTN	EUR	0,00		2.400.000,00
XS2463975628	4,6250 ABB FINANCE 22/24 FLR	EUR	0,00		3.000.000,00
XS2476266205	4,8840 BCO SANTAND. 22/24FLR MTN	EUR	0,00		2.000.000,00
XS2481287394	4,7163 COLOPL. FIN. 22/24 FLRMTN	EUR	0,00		3.000.000,00
XS2484106633	4,9450 EX.IMP.BK.K. 22/24FLR MTN	EUR	0,00		3.000.000,00
XS2486812683	4,7020 VOLVO TREAS. 22/24 FLRMTN	EUR	0,00		3.000.000,00
XS2576245364	4,1040 SAINT-GOBAIN 23/24 FLR	EUR	0,00		1.000.000,00
XS2616008038	3,8310 SIKA CAPITAL 23/24 FLR	EUR	0,00		400.000,00
GELDMARKTPAPIERE EURO					
BE0312794663	BELGIQUE 23/09.05.24	EUR	0,00		1.500.000,00
BE0312795678	BELGIQUE 23/11.07.24	EUR	0,00		12.500.000,00
ES0L02401120	SPANIEN 23/24 ZO	EUR	0,00		3.300.000,00
ES0L02407051	SPANIEN 23/24 ZO	EUR	0,00		3.890.000,00
ES0L02409065	SPANIEN 23/24 ZO	EUR	0,00		11.200.000,00
ES0L02412069	SPANIEN 23/24 ZO	EUR	0,00		6.000.000,00
FI4000565940	FINNLAND 24/24 ZO	EUR	0,00	1.100.000,00	1.100.000,00
FR0127613497	FRANKREICH 23/24 ZO	EUR	0,00		5.000.000,00
FR0127921064	FRANKREICH 23/24 ZO	EUR	0,00		4.500.000,00
FR0127921080	FRANKREICH 23/24 ZO	EUR	0,00		5.700.000,00
FR0128071067	FRANKREICH 23/24 ZO	EUR	0,00		5.000.000,00
IT0005537094	ITALIEN 23/24 ZO	EUR	0,00		5.000.000,00
IT0005567778	ITALIEN 23/24 ZO	EUR	0,00		4.000.000,00
NL00150022Y9	NIEDERLANDE 24/24 ZO	EUR	0,00	5.000.000,00	5.000.000,00

Berechnungsmethode des Gesamtrisikos

Berechnungsmethode des Gesamtrisikos: Commitment Ansatz

Wertpapierfinanzierungsgeschäfte und Gesamrendite-Swaps oder vergleichbare derivative Instrumente

Ein Gesamrendite-Swap ist ein Derivat, bei dem die Gesamterträge des zugrundeliegenden Finanzinstruments gegen fest vereinbarte Zahlungen (fix oder variabel) getauscht werden. Als Wertpapierfinanzierungsgeschäfte gelten die unter Artikel 3 Nummer 11 der Verordnung (EU) 2015/2365 genannten Geschäfte.

Wertpapierfinanzierungsgeschäfte und Gesamrendite-Swaps im Sinne der Verordnung (EU) 2015/2365 sowie mit Gesamrendite-Swaps vergleichbare derivative Instrumente wurden im Berichtszeitraum nicht eingesetzt.

Wien, am 31. März 2025

Gutmann
Kapitalanlagegesellschaft m.b.H.

Dr. Harald Latzko m.p. Mag. Thomas Neuhold m.p. Jörg Strasser m.p. MMag. Christoph Olbrich m.p.

Bestätigungsvermerk

Bericht zum Rechenschaftsbericht

Prüfungsurteil

Wir haben den Rechenschaftsbericht der Gutmann Kapitalanlagegesellschaft m.b.H., Wien, über den von ihr verwalteten

Gutmann Reserve,
Miteigentumsfonds gemäß InvFG,

bestehend aus der Vermögensaufstellung zum 31. Dezember 2024, der Ertragsrechnung für das an diesem Stichtag endende Rechnungsjahr und den sonstigen in Anlage I Schema B Investmentfondsgesetz 2011 (InvFG 2011) vorgesehenen Angaben, geprüft.

Nach unserer Beurteilung entspricht der Rechenschaftsbericht den gesetzlichen Vorschriften und vermittelt ein möglichst getreues Bild der Vermögens- und Finanzlage zum 31. Dezember 2024 sowie der Ertragslage des Fonds für das an diesem Stichtag endende Rechnungsjahr in Übereinstimmung mit den österreichischen unternehmensrechtlichen Vorschriften und den Bestimmungen des InvFG 2011.

Grundlage für das Prüfungsurteil

Wir haben unsere Abschlussprüfung gemäß § 49 Abs. 5 InvFG 2011 in Übereinstimmung mit den österreichischen Grundsätzen ordnungsmäßiger Abschlussprüfung durchgeführt. Diese Grundsätze erfordern die Anwendung der International Standards on Auditing (ISA). Unsere Verantwortlichkeiten nach diesen Vorschriften und Standards sind im Abschnitt "Verantwortlichkeiten des Abschlussprüfers für die Prüfung des Rechenschaftsberichts" unseres Bestätigungsvermerks weitergehend beschrieben. Wir sind von der Gesellschaft unabhängig in Übereinstimmung mit den österreichischen unternehmensrechtlichen und berufsrechtlichen Vorschriften und wir haben unsere sonstigen beruflichen Pflichten in Übereinstimmung mit diesen Anforderungen erfüllt. Wir sind der Auffassung, dass die von uns bis zum Datum des Bestätigungsvermerks erlangten Prüfungsnachweise ausreichend und geeignet sind, um als Grundlage für unser Prüfungsurteil zu diesem Datum zu dienen.

Sonstige Informationen

Die gesetzlichen Vertreter sind für die sonstigen Informationen verantwortlich. Die sonstigen Informationen umfassen alle Informationen im Rechenschaftsbericht, ausgenommen die Vermögensaufstellung, die Ertragsrechnung, die sonstigen in Anlage I Schema B InvFG 2011 vorgesehenen Angaben und den Bestätigungsvermerk.

Unser Prüfungsurteil zum Rechenschaftsbericht erstreckt sich nicht auf diese sonstigen Informationen, und wir geben dazu keine Art der Zusicherung.

Im Zusammenhang mit unserer Prüfung des Rechenschaftsberichts haben wir die Verantwortlichkeit, diese sonstigen Informationen zu lesen und dabei zu würdigen, ob die sonstigen Informationen wesentliche Unstimmigkeiten zum Rechenschaftsbericht oder zu unseren bei der Abschlussprüfung erlangten Kenntnissen aufweisen oder anderweitig falsch dargestellt erscheinen.

Falls wir auf der Grundlage der von uns zu den vor dem Datum des Bestätigungsvermerks des Abschlussprüfers erlangten sonstigen Informationen durchgeführten Arbeiten den Schluss ziehen, dass eine wesentliche falsche Darstellung dieser sonstigen Informationen vorliegt, sind wir verpflichtet, über diese Tatsache zu berichten. Wir haben in diesem Zusammenhang nichts zu berichten.

Verantwortlichkeiten der gesetzlichen Vertreter und des Aufsichtsrats für den Rechenschaftsbericht

Die gesetzlichen Vertreter sind verantwortlich für die Aufstellung des Rechenschaftsberichts und dafür, dass dieser in Übereinstimmung mit den österreichischen unternehmensrechtlichen Vorschriften und den Bestimmungen des InvFG 2011 ein möglichst getreues Bild der Vermögens-, Finanz- und Ertragslage des Fonds vermittelt. Ferner sind die gesetzlichen Vertreter verantwortlich für die internen Kontrollen, die sie als notwendig erachten, um die Aufstellung eines Rechenschaftsberichts zu ermöglichen, der frei von wesentlichen falschen Darstellungen aufgrund von dolosen Handlungen oder Irrtümern ist.

Der Aufsichtsrat ist verantwortlich für die Überwachung des Rechnungslegungsprozesses der Gesellschaft betreffend den von ihr verwalteten Fonds.

Verantwortlichkeiten des Abschlussprüfers für die Prüfung des Rechenschaftsberichts

Unsere Ziele sind, hinreichende Sicherheit darüber zu erlangen, ob der Rechenschaftsbericht als Ganzes frei von wesentlichen falschen Darstellungen aufgrund von dolosen Handlungen oder Irrtümern ist und einen Bestätigungsvermerk zu erteilen, der unser Prüfungsurteil beinhaltet. Hinreichende Sicherheit ist ein hohes Maß an Sicherheit, aber keine Garantie dafür, dass eine in Übereinstimmung mit den österreichischen Grundsätzen ordnungsmäßiger Abschlussprüfung, die die Anwendung der ISA erfordern, durchgeführte Abschlussprüfung eine wesentliche falsche Darstellung, falls eine solche vorliegt, stets aufdeckt. Falsche Darstellungen können aus dolosen Handlungen oder Irrtümern resultieren und werden als wesentlich angesehen, wenn von ihnen einzeln oder insgesamt vernünftigerweise erwartet werden könnte, dass sie die auf der Grundlage dieses Rechenschaftsberichts getroffenen wirtschaftlichen Entscheidungen von Nutzern beeinflussen.

Als Teil einer Abschlussprüfung in Übereinstimmung mit den österreichischen Grundsätzen ordnungsmäßiger Abschlussprüfung, die die Anwendung der ISA erfordern, üben wir während der gesamten Abschlussprüfung pflichtgemäßes Ermessen aus und bewahren eine kritische Grundhaltung.

Darüber hinaus gilt:

- Wir identifizieren und beurteilen die Risiken wesentlicher falscher Darstellungen aufgrund von dolosen Handlungen oder Irrtümern im Rechenschaftsbericht, planen Prüfungshandlungen als Reaktion auf diese Risiken, führen sie durch und erlangen Prüfungsnachweise, die ausreichend und geeignet sind, um als Grundlage für unser Prüfungsurteil zu dienen. Das Risiko, dass aus dolosen Handlungen resultierende wesentliche falsche Darstellungen nicht aufgedeckt werden, ist höher als ein aus Irrtümern resultierendes, da dolose Handlungen kollusives Zusammenwirken, Fälschungen, beabsichtigte Unvollständigkeiten, irreführende Darstellungen oder das Außerkraftsetzen interner Kontrollen beinhalten können.
- Wir gewinnen ein Verständnis von dem für die Abschlussprüfung relevanten internen Kontrollsystem um Prüfungshandlungen zu planen, die unter den gegebenen Umständen angemessen sind, jedoch nicht mit dem Ziel, ein Prüfungsurteil zur Wirksamkeit des internen Kontrollsystems der Gesellschaft abzugeben.
- Wir beurteilen die Angemessenheit der von den gesetzlichen Vertretern angewandten Rechnungslegungsmethoden sowie die Vertretbarkeit der von den gesetzlichen Vertretern dargestellten geschätzten Werte in der Rechnungslegung und damit zusammenhängende Angaben.
- Wir beurteilen die Gesamtdarstellung, den Aufbau und den Inhalt des Rechenschaftsberichts einschließlich der Angaben sowie ob der Rechenschaftsbericht die zugrunde liegenden Geschäftsvorfälle und Ereignisse in einer Weise wiedergibt, dass ein möglichst getreues Bild erreicht wird.

Wir tauschen uns mit dem Aufsichtsrat unter anderem über den geplanten Umfang und die geplante zeitliche Einteilung der Abschlussprüfung sowie über bedeutsame Prüfungsfeststellungen, einschließlich etwaiger bedeutsamer Mängel im internen Kontrollsystem, die wir während unserer Abschlussprüfung erkennen, aus.

Wien

31.3.2025

BDO Assurance GmbH
Wirtschaftsprüfungs- und Steuerberatungsgesellschaft

Mag. Bernd Spohn m.p.
Wirtschaftsprüfer

Grundlagen der Besteuerung des Gutmann Reserve (EUR) (A) in EUR pro Anteil

Die nachstehenden Ausführungen beziehen sich ausschließlich auf in Österreich unbeschränkt steuerpflichtige Anleger (Anleger mit Sitz, Wohnsitz oder gewöhnlichen Aufenthalt in Österreich).
Andere Anleger haben die jeweiligen nationalen Gesetze zu beachten.

Die Grundlagen der Besteuerung werden von der OeKB auf Basis der von der Gutmann KAG zur Verfügung gestellten Daten aus der Fondsbuchhaltung berechnet. Die Details dazu sowie Details zu den anrechenbaren bzw. rückerstattbaren Quellensteuern finden Sie auf www.profitweb.at. Rückfragen können Sie gerne auch an tax@gutmannfonds.at richten.

Gutmann Reserve (EUR) (A) ISIN: AT0000A0DG12 Rechnungsjahr: 01.01.2024 - 31.12.2024 Zuflussdatum: am 05.02.2025	Privatanleger		Betriebliche Anleger/ natürliche Personen (zb OHG, Einzelfirmen usw.)		Betriebliche Anleger/ Juristische Personen	Privat stiftung im Rahmen der Einkünfte aus Kapitalvermögen
	mit Option	ohne Option	mit Option	ohne Option		
1. Steuerpflichtige Einkünfte	0,0000	0,0000	0,0000	0,0000	0,0000	0,0000
2. Hievon endbesteuert	0,0000	0,0000	0,0000	0,0000	0,0000	0,0000
3. Nicht endbesteuerte Einkünfte ^{1) 7)} davon unterliegen der Zwischenbesteuerung	0,0000	0,0000	0,0000	0,0000	0,0000	0,0000
4. Ausschüttung vor Abzug der KESt	0,0000	0,0000	0,0000	0,0000	0,0000	0,0000
5. Von den im Ausland entr. Steuern sind zur Vermeidung von Doppelbesteuerung: a) anrechenbar (einschliesslich matching credit, Details sind unter www.profitweb.at verfügbar) 2) 3) 4) gesamt	0,0000	0,0000	0,0000	0,0000	0,0000	0,0000
b) rückerstattbar (Details sind unter www.profitweb.at verfügbar) ⁵⁾ gesamt	0,0009	0,0009	0,0009	0,0009	0,0009	0,0009
c) weder anrechen- noch rückerstattbar	0,0000	0,0000	0,0000	0,0000	0,0000	0,0000
6. Beteiligungserträge, für die Österreich das Besteuerungsrecht zusteht a) inländische Dividenden	0,0000	0,0000	0,0000	0,0000	0,0000	0,0000
b) ausländische Dividenden	0,0000	0,0000	0,0000	0,0000	0,0000	0,0000
7. Erträge, die einem inländischen KESt-Abzug unterliegen: ⁶⁾	0,0000	0,0000	0,0000	0,0000	0,0000	0,0000
8. Österreichische KESt I (auf Inlandsdividenden) ⁷⁾	0,0000	0,0000	0,0000	0,0000	0,0000	0,0000
9. Österreichische KESt II und III (gesamt) ⁷⁾ davon Kest II (gesamt)	0,0000	0,0000	0,0000	0,0000	0,0000	0,0000
davon Kest III (auf Substanzgewinne)	0,0000	0,0000	0,0000	0,0000	0,0000	0,0000
Angaben für beschränkt steuerpflichtige Anteilinhaber:						
KESt auf Zinsen gemäß § 98 Z.5 lit.e EStG 1988 (für beschränkt steuerpflichtige Anleger)						

- 1) Eine bei natürlichen Personen im Betriebsvermögen einbehaltene KESt auf Substanzgewinne ist auf die ESt anrechenbar.
- 2) Der gemäß DBA fiktiv anrechenbare Betrag (matching credit) kann nur im Wege der Veranlagung geltend gemacht werden.
- 3) für Privatanleger und betriebliche Anleger/natürliche Personen grundsätzlich nicht von Relevanz, da die ausländischen Dividenden mit dem KESt-Abzug endbesteuert sind. Im Einzelfall (bei direkter Inanspruchnahme des DBA) können die Beträge im Wege der Veranlagung angerechnet und die KESt rückerstattet werden.
- 4) Die Anrechnung darf nicht höher sein als die österreichische Einkommen/Körperschaftsteuer, die auf die entsprechenden Kapitaleinkünfte anteilmäßig entfällt, wobei auch Einkunftsquellen außerhalb dieses Fonds zu berücksichtigen sind.
- 5) Die entsprechenden Doppelbesteuerungsabkommen sehen auf Antrag die Rückerstattung der im jeweiligen Quellenstaat erhobenen Abzugsteuern, soweit sie nicht angerechnet werden können, vor. Die Rückerstattungsanträge sind durch den jeweiligen Anteilinhaber zu stellen. Die erforderlichen Formulare sind auf der Homepage des BMF (www.bmf.gv.at) erhältlich.
- 6) Entfällt für betriebliche Anleger bei Vorliegen einer KESt-Befreiungserklärung gemäß § 94 Z 5 EStG 1988. Falls keine vorliegt, ist die KESt, sofern sie nicht zur Endbesteuerung führt, auf die ESt/KSt anrechenbar.
- 7) Grundsätzlich auf die Körperschaftsteuer anrechenbare inländische Kapitalertragsteuer (Kapitalgesellschaften / Privatstiftung) (Achtung: Die Anrechnung der Kapitalertragsteuer ist nur insoweit zulässig, als diese in Abzug gebracht wurde und an das Finanzamt abgeführt wurde). Auf Grund von Befreiungserklärungen gem. § 94 Z 5 EStG wird bei den meisten Kapitalgesellschaften ein KESt-Abzug durch die depotführende Bank sowie deren Abfuhr an das Finanzamt unterbleiben und wird daher keine Anrechnung zulässig sein. Soweit der hier angeführte Betrag der grundsätzlich anrechenbaren KESt auf eine inländische KESt auf inländische Dividenden entfällt, ist er jedenfalls anrechenbar.

Grundlagen der Besteuerung des Gutmann Reserve (EUR) (T) in EUR pro Anteil

Die nachstehenden Ausführungen beziehen sich ausschließlich auf in Österreich unbeschränkt steuerpflichtige Anleger (Anleger mit Sitz, Wohnsitz oder gewöhnlichen Aufenthalt in Österreich).
Andere Anleger haben die jeweiligen nationalen Gesetze zu beachten.

Die Grundlagen der Besteuerung werden von der OeKB auf Basis der von der Gutmann KAG zur Verfügung gestellten Daten aus der Fondsbuchhaltung berechnet. Die Details dazu sowie Details zu den anrechenbaren bzw. rückerstattbaren Quellensteuern finden Sie auf www.profitweb.at. Rückfragen können Sie gerne auch an tax@gutmannfonds.at richten.

Gutmann Reserve (EUR) (T) ISIN: AT0000962295 Rechnungsjahr: 01.01.2024 - 31.12.2024 Zuflussdatum: am 05.02.2025	Privatanleger		Betriebliche Anleger/ natürliche Personen (zb OHG, Einzelfirmen usw.)		Betriebliche Anleger/ Juristische Personen	Privat stiftung im Rahmen der Einkünfte aus Kapitalvermögen
	mit Option	ohne Option	mit Option	ohne Option		
1. Steuerpflichtige Einkünfte	0,0000	0,0000	0,0000	0,0000	0,0000	0,0000
2. Hievon endbesteuert	0,0000	0,0000	0,0000	0,0000	0,0000	0,0000
3. Nicht endbesteuerte Einkünfte ^{1) 7)} davon unterliegen der Zwischenbesteuerung	0,0000	0,0000	0,0000	0,0000	0,0000	0,0000
4. Ausschüttung vor Abzug der KESt	0,0000	0,0000	0,0000	0,0000	0,0000	0,0000
5. Von den im Ausland entr. Steuern sind zur Vermeidung von Doppelbesteuerung: a) anrechenbar (einschliesslich matching credit, Details sind unter www.profitweb.at verfügbar) 2) 3) 4) gesamt	0,0000	0,0000	0,0000	0,0000	0,0000	0,0000
b) rückerstattbar (Details sind unter www.profitweb.at verfügbar) ⁵⁾ gesamt	0,0019	0,0019	0,0019	0,0019	0,0019	0,0019
c) weder anrechen- noch rückerstattbar	0,0000	0,0000	0,0000	0,0000	0,0000	0,0000
6. Beteiligungserträge, für die Österreich das Besteuerungsrecht zusteht a) inländische Dividenden	0,0000	0,0000	0,0000	0,0000	0,0000	0,0000
b) ausländische Dividenden	0,0000	0,0000	0,0000	0,0000	0,0000	0,0000
7. Erträge, die einem inländischen KESt-Abzug unterliegen: ⁶⁾	0,0000	0,0000	0,0000	0,0000	0,0000	0,0000
8. Österreichische KESt I (auf Inlandsdividenden) ⁷⁾	0,0000	0,0000	0,0000	0,0000	0,0000	0,0000
9. Österreichische KESt II und III (gesamt) ⁷⁾ davon Kest II (gesamt)	0,0000	0,0000	0,0000	0,0000	0,0000	0,0000
davon Kest III (auf Substanzgewinne)	0,0000	0,0000	0,0000	0,0000	0,0000	0,0000
Angaben für beschränkt steuerpflichtige Anteilinhaber:						
KESt auf Zinsen gemäß § 98 Z.5 lit.e EStG 1988 (für beschränkt steuerpflichtige Anleger)						

- 1) Eine bei natürlichen Personen im Betriebsvermögen einbehaltene KESt auf Substanzgewinne ist auf die ESt anrechenbar.
- 2) Der gemäß DBA fiktiv anrechenbare Betrag (matching credit) kann nur im Wege der Veranlagung geltend gemacht werden.
- 3) für Privatanleger und betriebliche Anleger/natürliche Personen grundsätzlich nicht von Relevanz, da die ausländischen Dividenden mit dem KESt-Abzug endbesteuert sind. Im Einzelfall (bei direkter Inanspruchnahme des DBA) können die Beträge im Wege der Veranlagung angerechnet und die KESt rückerstattet werden.
- 4) Die Anrechnung darf nicht höher sein als die österreichische Einkommen/Körperschaftsteuer, die auf die entsprechenden Kapitaleinkünfte anteilmäßig entfällt, wobei auch Einkunftsquellen außerhalb dieses Fonds zu berücksichtigen sind.
- 5) Die entsprechenden Doppelbesteuerungsabkommen sehen auf Antrag die Rückerstattung der im jeweiligen Quellenstaat erhobenen Abzugsteuern, soweit sie nicht angerechnet werden können, vor. Die Rückerstattungsanträge sind durch den jeweiligen Anteilinhaber zu stellen. Die erforderlichen Formulare sind auf der Homepage des BMF (www.bmf.gv.at) erhältlich.
- 6) Entfällt für betriebliche Anleger bei Vorliegen einer KESt-Befreiungserklärung gemäß § 94 Z 5 EStG 1988. Falls keine vorliegt, ist die KESt, sofern sie nicht zur Endbesteuerung führt, auf die ESt/KSt anrechenbar.
- 7) Grundsätzlich auf die Körperschaftsteuer anrechenbare inländische Kapitalertragsteuer (Kapitalgesellschaften / Privatstiftung) (Achtung: Die Anrechnung der Kapitalertragsteuer ist nur insoweit zulässig, als diese in Abzug gebracht wurde und an das Finanzamt abgeführt wurde). Auf Grund von Befreiungserklärungen gem. § 94 Z 5 EStG wird bei den meisten Kapitalgesellschaften ein KESt-Abzug durch die depotführende Bank sowie deren Abfuhr an das Finanzamt unterbleiben und wird daher keine Anrechnung zulässig sein. Soweit der hier angeführte Betrag der grundsätzlich anrechenbaren KESt auf eine inländische KESt auf inländische Dividenden entfällt, ist er jedenfalls anrechenbar.

Grundlagen der Besteuerung des Gutmann Reserve (EUR) (T1) in EUR pro Anteil

Die nachstehenden Ausführungen beziehen sich ausschließlich auf in Österreich unbeschränkt steuerpflichtige Anleger (Anleger mit Sitz, Wohnsitz oder gewöhnlichen Aufenthalt in Österreich).
Andere Anleger haben die jeweiligen nationalen Gesetze zu beachten.

Die Grundlagen der Besteuerung werden von der OeKB auf Basis der von der Gutmann KAG zur Verfügung gestellten Daten aus der Fondsbuchhaltung berechnet. Die Details dazu sowie Details zu den anrechenbaren bzw. rückerstattbaren Quellensteuern finden Sie auf www.profitweb.at. Rückfragen können Sie gerne auch an tax@gutmannfonds.at richten.

Gutmann Reserve (EUR) (T1) ISIN: AT0000A1GUV9 Rechnungsjahr: 01.01.2024 - 31.12.2024 Zuflussdatum: am 17.02.2025		Privatanleger		Betriebliche Anleger/ natürliche Personen (zb OHG, Einzelfirmen usw.)		Betriebliche Anleger/ Juristische Personen	Privat stiftung im Rahmen der Einkünfte aus Kapitalvermögen
		mit Option	ohne Option	mit Option	ohne Option		
1.	Steuerpflichtige Einkünfte	30,5529	30,5529	30,9413	30,9413	30,9413	30,5529
2.	Hievon endbesteuert	30,5529	30,5529	29,9703	29,9703	0,0000	0,0000
3.	Nicht endbesteuerte Einkünfte ^{1) 7)} davon unterliegen der Zwischenbesteuerung	0,0000	0,0000	0,9710	0,9710	30,9413	30,5529 30,5529
4.	Ausschüttung vor Abzug der KESt	8,4021	8,4021	8,4021	8,4021	8,4021	8,4021
5.	Von den im Ausland entr. Steuern sind zur Vermeidung von Doppelbesteuerung: a) anrechenbar (einschliesslich matching credit, Details sind unter www.profitweb.at verfügbar) 2) 3) 4) gesamt	0,0000	0,0000	0,0000	0,0000	0,0000	0,0000
	b) rückerstattbar (Details sind unter www.profitweb.at verfügbar) ⁵⁾ gesamt	0,1493	0,1493	0,1493	0,1493	0,1493	0,1493
	c) weder anrechen- noch rückerstattbar	0,0000	0,0000	0,0000	0,0000	0,0000	0,0000
6.	Beteiligungserträge, für die Österreich das Besteuerungsrecht zusteht a) inländische Dividenden	0,0000	0,0000	0,0000	0,0000	0,0000	0,0000
	b) ausländische Dividenden	0,0000	0,0000	0,0000	0,0000	0,0000	0,0000
7.	Erträge, die einem inländischen KESt-Abzug unterliegen: ⁶⁾	30,5529	30,5529	30,5529	30,5529	30,5529	30,5529
8.	Österreichische KESt I (auf Inlandsdividenden) ⁷⁾	0,0000	0,0000	0,0000	0,0000	0,0000	0,0000
9.	Österreichische KESt II und III (gesamt) ⁷⁾ davon KESt II (gesamt)	8,4021	8,4021	8,4021	8,4021	8,4021	8,4021
	davon KESt III (auf Substanzgewinne)	8,2418	8,2418	8,2418	8,2418	8,2418	8,2418
		0,1602	0,1602	0,1602	0,1602	0,1602	0,1602
Angaben für beschränkt steuerpflichtige Anteilinhaber:							
KESt auf Zinsen gemäß § 98 Z.5 lit.e EStG 1988 (für beschränkt steuerpflichtige Anleger)							

- 1) Eine bei natürlichen Personen im Betriebsvermögen einbehaltene KESt auf Substanzgewinne ist auf die ESt anrechenbar.
- 2) Der gemäß DBA fiktiv anrechenbare Betrag (matching credit) kann nur im Wege der Veranlagung geltend gemacht werden.
- 3) für Privatanleger und betriebliche Anleger/natürliche Personen grundsätzlich nicht von Relevanz, da die ausländischen Dividenden mit dem KESt-Abzug endbesteuert sind. Im Einzelfall (bei direkter Inanspruchnahme des DBA) können die Beträge im Wege der Veranlagung angerechnet und die KESt rückerstattet werden.
- 4) Die Anrechnung darf nicht höher sein als die österreichische Einkommen/Körperschaftsteuer, die auf die entsprechenden Kapitaleinkünfte anteilmäßig entfällt, wobei auch Einkunftsquellen außerhalb dieses Fonds zu berücksichtigen sind.
- 5) Die entsprechenden Doppelbesteuerungsabkommen sehen auf Antrag die Rückerstattung der im jeweiligen Quellenstaat erhobenen Abzugsteuern, soweit sie nicht angerechnet werden können, vor. Die Rückerstattungsanträge sind durch den jeweiligen Anteilinhaber zu stellen. Die erforderlichen Formulare sind auf der Homepage des BMF (www.bmf.gv.at) erhältlich.
- 6) Entfällt für betriebliche Anleger bei Vorliegen einer KESt-Befreiungserklärung gemäß § 94 Z.5 EStG 1988. Falls keine vorliegt, ist die KESt, sofern sie nicht zur Endbesteuerung führt, auf die ESt/KSt anrechenbar.
- 7) Grundsätzlich auf die Körperschaftsteuer anrechenbare inländische Kapitalertragsteuer (Kapitalgesellschaften / Privatstiftung) (Achtung: Die Anrechnung der Kapitalertragsteuer ist nur insoweit zulässig, als diese in Abzug gebracht wurde und an das Finanzamt abgeführt wurde). Auf Grund von Befreiungserklärungen gem. § 94 Z.5 EStG wird bei den meisten Kapitalgesellschaften ein KESt-Abzug durch die depotführende Bank sowie deren Abfuhr an das Finanzamt unterbleiben und wird daher keine Anrechnung zulässig sein. Soweit der hier angeführte Betrag der grundsätzlich anrechenbaren KESt auf eine inländische KESt auf inländische Dividenden entfällt, ist er jedenfalls anrechenbar.

Grundlagen der Besteuerung des Gutmann Reserve (EUR) (T2) in EUR pro Anteil

Die nachstehenden Ausführungen beziehen sich ausschließlich auf in Österreich unbeschränkt steuerpflichtige Anleger (Anleger mit Sitz, Wohnsitz oder gewöhnlichen Aufenthalt in Österreich).
Andere Anleger haben die jeweiligen nationalen Gesetze zu beachten.

Die Grundlagen der Besteuerung werden von der OeKB auf Basis der von der Gutmann KAG zur Verfügung gestellten Daten aus der Fondsbuchhaltung berechnet. Die Details dazu sowie Details zu den anrechenbaren bzw. rückerstattbaren Quellensteuern finden Sie auf www.profitweb.at. Rückfragen können Sie gerne auch an tax@gutmannfonds.at richten.

Gutmann Reserve (EUR) (T2) ISIN: AT0000A2G328 Rechnungsjahr: 01.01.2024 - 31.12.2024 Zuflussdatum: am 17.02.2025		Privatanleger		Betriebliche Anleger/ natürliche Personen (zb OHG, Einzelfirmen usw.)		Betriebliche Anleger/ Juristische Personen	Privat stiftung im Rahmen der Einkünfte aus Kapitalvermögen
		mit Option	ohne Option	mit Option	ohne Option		
1.	Steuerpflichtige Einkünfte	30,7940	30,7940	31,1846	31,1846	31,1846	30,7940
2.	Hievon endbesteuert	30,7940	30,7940	30,2082	30,2082	0,0000	0,0000
3.	Nicht endbesteuerte Einkünfte ^{1) 7)} davon unterliegen der Zwischenbesteuerung	0,0000	0,0000	0,9763	0,9763	31,1846	30,7940 30,7940
4.	Ausschüttung vor Abzug der KESt	8,4684	8,4684	8,4684	8,4684	8,4684	8,4684
5.	Von den im Ausland entr. Steuern sind zur Vermeidung von Doppelbesteuerung: a) anrechenbar (einschliesslich matching credit, Details sind unter www.profitweb.at verfügbar) 2) 3) 4) gesamt	0,0000	0,0000	0,0000	0,0000	0,0000	0,0000
	b) rückerstattbar (Details sind unter www.profitweb.at verfügbar) ⁵⁾ gesamt	0,1817	0,1817	0,1817	0,1817	0,1817	0,1817
	c) weder anrechen- noch rückerstattbar	0,0000	0,0000	0,0000	0,0000	0,0000	0,0000
6.	Beteiligungserträge, für die Österreich das Besteuerungsrecht zusteht a) inländische Dividenden	0,0000	0,0000	0,0000	0,0000	0,0000	0,0000
	b) ausländische Dividenden	0,0000	0,0000	0,0000	0,0000	0,0000	0,0000
7.	Erträge, die einem inländischen KESt-Abzug unterliegen: ⁶⁾	30,7940	30,7940	30,7940	30,7940	30,7940	30,7940
8.	Österreichische KESt I (auf Inlandsdividenden) ⁷⁾	0,0000	0,0000	0,0000	0,0000	0,0000	0,0000
9.	Österreichische KESt II und III (gesamt) ⁷⁾ davon KESt II (gesamt)	8,4684 8,3073	8,4684 8,3073	8,4684 8,3073	8,4684 8,3073	8,4684 8,3073	8,4684 8,3073
	davon KESt III (auf Substanzgewinne)	0,1611	0,1611	0,1611	0,1611	0,1611	0,1611
Angaben für beschränkt steuerpflichtige Anteilsinhaber:							
KESt auf Zinsen gemäß § 98 Z.5 lit.e EStG 1988 (für beschränkt steuerpflichtige Anleger)							

- 1) Eine bei natürlichen Personen im Betriebsvermögen einbehaltene KESt auf Substanzgewinne ist auf die ESt anrechenbar.
- 2) Der gemäß DBA fiktiv anrechenbare Betrag (matching credit) kann nur im Wege der Veranlagung geltend gemacht werden.
- 3) für Privatanleger und betriebliche Anleger/natürliche Personen grundsätzlich nicht von Relevanz, da die ausländischen Dividenden mit dem KESt-Abzug endbesteuert sind. Im Einzelfall (bei direkter Inanspruchnahme des DBA) können die Beträge im Wege der Veranlagung angerechnet und die KESt rückerstattet werden.
- 4) Die Anrechnung darf nicht höher sein als die österreichische Einkommen/Körperschaftsteuer, die auf die entsprechenden Kapitaleinkünfte anteilmäßig entfällt, wobei auch Einkunftsquellen außerhalb dieses Fonds zu berücksichtigen sind.
- 5) Die entsprechenden Doppelbesteuerungsabkommen sehen auf Antrag die Rückerstattung der im jeweiligen Quellenstaat erhobenen Abzugsteuern, soweit sie nicht angerechnet werden können, vor. Die Rückerstattungsanträge sind durch den jeweiligen Anteilsinhaber zu stellen. Die erforderlichen Formulare sind auf der Homepage des BMF (www.bmf.gv.at) erhältlich.
- 6) Entfällt für betriebliche Anleger bei Vorliegen einer KESt-Befreiungserklärung gemäß § 94 Z 5 EStG 1988. Falls keine vorliegt, ist die KESt, sofern sie nicht zur Endbesteuerung führt, auf die ESt/KSt anrechenbar.
- 7) Grundsätzlich auf die Körperschaftsteuer anrechenbare inländische Kapitalertragsteuer (Kapitalgesellschaften / Privatstiftung) (Achtung: Die Anrechnung der Kapitalertragsteuer ist nur insoweit zulässig, als diese in Abzug gebracht wurde und an das Finanzamt abgeführt wurde). Auf Grund von Befreiungserklärungen gem. § 94 Z 5 EStG wird bei den meisten Kapitalgesellschaften ein KESt-Abzug durch die depotführende Bank sowie deren Abfuhr an das Finanzamt unterbleiben und wird daher keine Anrechnung zulässig sein. Soweit der hier angeführte Betrag der grundsätzlich anrechenbaren KESt auf eine inländische KESt auf inländische Dividenden entfällt, ist er jedenfalls anrechenbar.

Fondsbestimmungen gemäß InvFG 2011

Gutmann Reserve

Die Fondsbestimmungen für den Investmentfonds **Gutmann Reserve**, Miteigentumsfonds gemäß Investmentfondsgesetz 2011 idgF (InvFG), wurden von der Finanzmarktaufsicht (FMA) genehmigt.

Der Investmentfonds ist ein Organismus zur gemeinsamen Veranlagung in Wertpapieren (OGAW) und wird von der Gutmann Kapitalanlagegesellschaft m.b.H. (nachstehend „Verwaltungsgesellschaft“ genannt) mit Sitz in Wien verwaltet.

Artikel 1 Miteigentumsanteile

Die Miteigentumsanteile werden durch Anteilscheine (Zertifikate) mit Wertpapiercharakter verkörpert, die auf Inhaber lauten.

Die Anteilscheine werden in Sammelurkunden je Anteilsgattung dargestellt. Effektive Stücke können daher nicht ausgefolgt werden.

Artikel 2 Depotbank (Verwahrstelle)

Die für den Investmentfonds bestellte Depotbank (Verwahrstelle) ist die Bank Gutmann AG, Wien.

Zahlstellen für Anteilscheine sind die Depotbank (Verwahrstelle) oder sonstige im Prospekt genannte Zahlstellen.

Artikel 3 Veranlagungsinstrumente und -grundsätze

Für den Investmentfonds dürfen nachstehende Vermögenswerte nach Maßgabe des InvFG 2011 ausgewählt werden.

Der Investmentfonds investiert in folgende Vermögenswerte: Sichteinlagen und kündbare Einlagen mit einer Laufzeit von bis zu 12 Monaten, Geldmarktinstrumente sowie andere Schuldverschreibungen und sonstige verbriefte Schuldtitel mit einer Restlaufzeit bis zu drei Jahren, wobei Geldmarktfloater auch eine längere Restlaufzeit aufweisen können.

Derivative Instrumente dürfen zur Absicherung und als Teil der Anlagestrategie verwendet werden.

Zusätzlich können Anteile an anderen Investmentfonds bis zu **10 vH** des Fondsvermögens erworben werden, die ihrerseits in die obig genannten Veranlagungsinstrumente investieren.

Die nachfolgenden Veranlagungsinstrumente werden unter Einhaltung der obig ausgeführten Beschreibung für das Fondsvermögen erworben.

Wertpapiere

Wertpapiere (einschließlich Wertpapiere mit eingebetteten derivativen Instrumenten) werden **bis zu 100 vH** des Fondsvermögens erworben.

Geldmarktinstrumente

Geldmarktinstrumente dürfen **bis zu 100 vH** des Fondsvermögens erworben werden.

Wertpapiere und Geldmarktinstrumente

Wertpapiere oder Geldmarktinstrumente, die von der Republik Österreich, der Bundesrepublik Deutschland, der Französischen Republik, dem Königreich der Niederlande oder der Republik Finnland, begeben oder garantiert werden, dürfen **zu mehr als 35 vH** des Fondsvermögens erworben werden, sofern die Veranlagung in zumindest sechs verschiedenen Emissionen erfolgt, wobei die Veranlagung in ein und derselben Emission **30 vH** des Fondsvermögens nicht überschreiten darf.

Der Erwerb nicht voll eingezahlter Wertpapiere oder Geldmarktinstrumente und von Bezugsrechten auf solche Instrumente oder von nicht voll eingezahlten anderen Finanzinstrumenten ist **bis zu 10 vH** des Fondsvermögens zulässig.

Wertpapiere und Geldmarktinstrumente dürfen erworben werden, wenn sie den Kriterien betreffend die Notiz oder den Handel an einem geregelten Markt oder einer Wertpapierbörse gemäß InvFG entsprechen.

Wertpapiere und Geldmarktinstrumente, die die im vorstehenden Absatz genannten Kriterien nicht erfüllen, dürfen insgesamt **bis zu 10 vH** des Fondsvermögens erworben werden.

Anteile an Investmentfonds

Anteile an Investmentfonds (OGAW, OGA) dürfen **jeweils bis zu 10 vH** des Fondsvermögens und **insgesamt bis zu 10 vH** des Fondsvermögens erworben werden, sofern diese (OGAW bzw. OGA) ihrerseits jeweils zu nicht mehr als 10 vH des Fondsvermögens in Anteile anderer Investmentfonds investieren.

Derivative Instrumente

Derivative Instrumente dürfen als Teil der Anlagestrategie im gesetzlich zulässigen Umfang und zur Absicherung eingesetzt werden.

Risiko-Messmethode(n) des Investmentfonds

Der Investmentfonds wendet folgende Risikomessmethode an: Commitment Ansatz

Der Commitment Wert wird gemäß dem 3. Hauptstück der 4. Derivate-Risikoberechnungs- und MeldeV idgF ermittelt.

Sichteinlagen oder kündbare Einlagen

Sichteinlagen und kündbare Einlagen mit einer Laufzeit von höchstens 12 Monaten dürfen **bis zu 100 vH** des Fondsvermögens gehalten werden.

Es ist kein Mindestbankguthaben zu halten.

Vorübergehend aufgenommene Kredite

Die Verwaltungsgesellschaft darf für Rechnung des Investmentfonds vorübergehend Kredite bis **zur Höhe von 10 vH** des Fondsvermögens aufnehmen.

Pensionsgeschäfte

Pensionsgeschäfte dürfen im gesetzlich zulässigen Umfang eingesetzt werden.

Wertpapierleihe

Wertpapierleihegeschäfte dürfen **bis zu 30 vH** des Fondsvermögens eingesetzt werden.

Der Erwerb von Veranlagungsinstrumenten ist nur einheitlich für den ganzen Investmentfonds und nicht für eine einzelne Anteilsgattung oder eine Gruppe von Anteilsgattungen zulässig.

Dies gilt jedoch nicht für Währungssicherungsgeschäfte. Diese können auch ausschließlich zugunsten einer einzigen Anteilsgattung abgeschlossen werden. Ausgaben und Einnahmen aufgrund eines Währungssicherungsgeschäfts werden ausschließlich der betreffenden Anteilsgattung zugeordnet.

Artikel 4 Modalitäten der Ausgabe und Rücknahme

Die Berechnung des Anteilswertes erfolgt in der Währung der jeweiligen Anteilsgattung

Der Wert der Anteile wird an jedem österreichischen Bankarbeitstag ausgenommen Karfreitag und Silvester ermittelt.

Ausgabe und Ausgabeaufschlag

Die Ausgabe erfolgt an jedem österreichischen Bankarbeitstag ausgenommen Karfreitag und Silvester.

Der Ausgabepreis ergibt sich aus dem Anteilswert zuzüglich eines Aufschlages pro Anteil in Höhe von **bis zu 0,5 vH** zur Deckung der Ausgabekosten der Verwaltungsgesellschaft, aufgerundet auf die nächsten zwei Nachkommastellen.

Die Ausgabe der Anteile ist grundsätzlich nicht beschränkt, die Verwaltungsgesellschaft behält sich jedoch vor, die Ausgabe von Anteilscheinen vorübergehend oder vollständig einzustellen.

Es liegt im Ermessen der Verwaltungsgesellschaft, eine Staffelung des Ausgabeaufschlages vorzunehmen.

Rücknahme und Rücknahmeabschlag

Die Rücknahme erfolgt an jedem österreichischen Bankarbeitstag ausgenommen Karfreitag und Silvester.

Der Rücknahmepreis ergibt sich aus dem Anteilswert, abgerundet auf die nächsten zwei Nachkommastellen. Es fällt kein Rücknahmeabschlag an.

Auf Verlangen eines Anteilinhabers ist diesem sein Anteil an dem Investmentfonds zum jeweiligen Rücknahmepreis gegen Rückgabe des Anteilscheines ausbezahlt.

Artikel 5 Rechnungsjahr

Das Rechnungsjahr des Investmentfonds entspricht dem Kalenderjahr.

Artikel 6 Anteilsgattungen und Ertragnisverwendung

Für den Investmentfonds können sowohl Ausschüttungsanteilscheine und/oder Thesaurierungsanteilscheine mit KEST-Auszahlung als auch Ausschüttungsanteilscheine und/oder Thesaurierungsanteilscheine ohne KEST-Auszahlung ausgegeben werden.

Für diesen Investmentfonds können verschiedene Gattungen von Anteilscheinen ausgegeben werden. Die Bildung der Anteilsgattungen sowie die Ausgabe von Anteilen einer Anteilsgattung liegen im Ermessen der Verwaltungsgesellschaft.

Ertragnisverwendung bei Ausschüttungsanteilscheinen (Ausschütter)

Die während des Rechnungsjahres vereinnahmten Erträge (Zinsen und Dividenden) können nach Deckung der Kosten nach dem Ermessen der Verwaltungsgesellschaft ausgeschüttet werden. Eine Ausschüttung kann unter Berücksichtigung der Interessen der Anteilhaber unterbleiben. Ebenso steht die Ausschüttung von Erträgen aus der Veräußerung von Vermögenswerten des Investmentfonds einschließlich von Bezugsrechten im Ermessen der Verwaltungsgesellschaft. Eine Ausschüttung aus der Fondssubstanz sowie Zwischenausschüttungen sind zulässig.

Das Fondsvermögen darf durch Ausschüttungen in keinem Fall das im Gesetz vorgesehene Mindestvolumen für eine Kündigung unterschreiten.

Die Beträge sind an die Inhaber von Ausschüttungsanteilscheinen ab 15.02. des folgenden Rechnungsjahres auszuschütten, der Rest wird auf neue Rechnung vorgetragen.

Jedenfalls ist ab 15.02. der gemäß InvFG ermittelte Betrag auszuzahlen, der zutreffendenfalls zur Deckung einer auf den ausschüttungsgleichen Ertrag des Anteilscheines entfallenden Kapitalertragsteuerabfuhrpflicht zu verwenden ist, es sei denn, die Verwaltungsgesellschaft stellt durch Erbringung entsprechender Nachweise von den depotführenden Stellen sicher, dass die Anteilscheine im Auszahlungszeitpunkt nur von Anteilhabern gehalten werden können, die entweder nicht der inländischen Einkommen- oder Körperschaftsteuer unterliegen oder bei denen die Voraussetzungen für eine Befreiung gemäß § 94 des Einkommensteuergesetzes bzw. für eine Befreiung von der Kapitalertragsteuer vorliegen.

Ertragnisverwendung bei Ausschüttungsanteilscheinen ohne KEST-Auszahlung (Ausschütter Auslandstranche)

Der Vertrieb der Ausschüttungsanteilscheine ohne KEST-Auszahlung erfolgt nicht im Inland.

Die während des Rechnungsjahres vereinnahmten Erträge (Zinsen und Dividenden) können nach Deckung der Kosten nach dem Ermessen der Verwaltungsgesellschaft ausgeschüttet werden. Eine Ausschüttung kann unter Berücksichtigung der Interessen der Anteilhaber unterbleiben. Ebenso steht die Ausschüttung von Erträgen aus der Veräußerung von Vermögenswerten des Investmentfonds einschließlich von Bezugsrechten im Ermessen der Verwaltungsgesellschaft. Eine Ausschüttung aus der

Fondssubstanz sowie Zwischenausschüttungen sind zulässig.

Das Fondsvermögen darf durch Ausschüttungen in keinem Fall das im Gesetz vorgesehene Mindestvolumen für eine Kündigung unterschreiten.

Die Beträge sind an die Inhaber von Ausschüttungsanteilscheinen ab 15.02. des folgenden Rechnungsjahres auszuschütten, der Rest wird auf neue Rechnung vorgetragen.

Die Verwaltungsgesellschaft stellt durch Erbringung entsprechender Nachweise sicher, dass die Anteilscheine im Auszahlungszeitpunkt nur von Anteilhabern gehalten werden können, die entweder nicht der inländischen Einkommen- oder Körperschaftsteuer unterliegen oder bei denen die Voraussetzungen für eine Befreiung gemäß § 94 des Einkommensteuergesetzes bzw. für eine Befreiung von der Kapitalertragsteuer vorliegen. Als solcher Nachweis gilt das kumulierte Vorliegen von Erklärungen sowohl der Depotbank als auch der Verwaltungsgesellschaft, dass ihnen kein Verkauf an andere Personen bekannt ist.

Ertragnisverwendung bei Thesaurierungsanteilscheinen mit KEST-Auszahlung (Thesaurierer)
--

Die während des Rechnungsjahres vereinnahmten Erträge nach Deckung der Kosten werden nicht ausgeschüttet. Es ist bei Thesaurierungsanteilscheinen ab 15.02. der gemäß InvFG ermittelte Betrag auszuzahlen, der zutreffendenfalls zur Deckung einer auf den ausschüttungsgleichen Ertrag des Anteilscheines entfallenden Kapitalertragsteuerabfuhrpflicht zu verwenden ist, es sei denn, die Verwaltungsgesellschaft stellt durch Erbringung entsprechender Nachweise durch die depotführenden Stellen sicher, dass die Anteilscheine im Auszahlungszeitpunkt nur von Anteilhabern gehalten werden können, die entweder nicht der inländischen Einkommen- oder Körperschaftssteuer unterliegen oder bei denen die Voraussetzungen für eine Befreiung gemäß § 94 des Einkommensteuergesetzes bzw. für eine Befreiung von der Kapitalertragsteuer vorliegen.

Ertragnisverwendung bei Thesaurierungsanteilscheinen ohne KEST-Auszahlung (Vollthesaurierer)

Die während des Rechnungsjahres vereinnahmten Erträge nach Deckung der Kosten werden nicht ausgeschüttet. Es wird keine Auszahlung gemäß InvFG vorgenommen. Der für das Unterbleiben der KEST-Auszahlung auf den Jahresertrag gemäß InvFG maßgebliche Zeitpunkt ist jeweils der 15.02. des folgenden Rechnungsjahres.

Die Verwaltungsgesellschaft stellt durch Erbringung entsprechender Nachweise von den depotführenden Stellen sicher, dass die Anteilscheine im Auszahlungszeitpunkt nur von Anteilhabern gehalten werden können, die entweder nicht der inländischen Einkommen- oder Körperschaftsteuer unterliegen oder bei denen die Voraussetzungen für eine Befreiung gemäß § 94 Einkommensteuergesetz vorliegen.

Werden diese Voraussetzungen zum Auszahlungszeitpunkt nicht erfüllt, ist der gemäß InvFG ermittelte Betrag durch Gutschrift des jeweils depotführenden Kreditinstituts auszuzahlen.

Ertragnisverwendung bei Thesaurierungsanteilscheinen ohne KEST-Auszahlung (Vollthesaurierer Auslandstranche)

Der Vertrieb der Thesaurierungsanteilscheine ohne KEST-Auszahlung erfolgt nicht im Inland.

Die während des Rechnungsjahres vereinnahmten Erträge nach Deckung der Kosten werden nicht ausgeschüttet. Es wird keine Auszahlung gemäß InvFG vorgenommen.

Die Verwaltungsgesellschaft stellt durch Erbringung entsprechender Nachweise sicher, dass die Anteilscheine im Auszahlungszeitpunkt nur von Anteilhabern gehalten werden können, die entweder nicht der inländischen Einkommen- oder Körperschaftsteuer unterliegen oder bei denen die Voraussetzungen für eine Befreiung gemäß § 94 Einkommensteuergesetz bzw. für eine Befreiung von der Kapitalertragsteuer vorliegen. Als solcher Nachweis gilt das kumulierte Vorliegen von Erklärungen sowohl der Depotbank als auch der Verwaltungsgesellschaft, dass ihnen kein Verkauf an andere Personen bekannt ist.

Artikel 7 Verwaltungsgebühr, Ersatz von Aufwendungen, Abwicklungsgebühr

Die Verwaltungsgesellschaft erhält für ihre Verwaltungstätigkeit eine jährliche Vergütung bis zu einer Höhe von **0,25 vH** des Fondsvermögens, die auf Grund der Monatsendwerte errechnet wird.

Es liegt im Ermessen der Verwaltungsgesellschaft, eine Staffelung der Verwaltungsgebühr vorzunehmen.

Die Verwaltungsgesellschaft hat Anspruch auf Ersatz aller durch die Verwaltung entstandenen Aufwendungen.

Die Kosten bei Einführung neuer Anteilsgattungen für bestehende Sondervermögen werden zu Lasten der Anteilspreise der neuen Anteilsgattungen in Rechnung gestellt.

Bei Abwicklung des Investmentfonds erhält die abwickelnde Stelle eine Vergütung von bis zu **0,5 vH** des Fondsvermögens.

Nähere Angaben und Erläuterungen zu diesem Investmentfonds finden sich im Prospekt.

Anhang

Liste der Börsen mit amtlichem Handel und von organisierten Märkten

1. Börsen mit amtlichem Handel und organisierten Märkten in den Mitgliedstaaten des EWR sowie Börsen in europäischen Ländern außerhalb der Mitgliedstaaten des EWR, die als gleichwertig mit geregelten Märkten gelten

Jeder Mitgliedstaat hat ein aktuelles Verzeichnis der von ihm genehmigten Märkte zu führen. Dieses Verzeichnis ist den anderen Mitgliedstaaten und der Kommission zu übermitteln.

Die Kommission ist gemäß dieser Bestimmung verpflichtet, einmal jährlich ein Verzeichnis der ihr mitgeteilten geregelten Märkte zu veröffentlichen.

Infolge verringerter Zugangsschranken und der Spezialisierung in Handelssegmente ist das Verzeichnis der „geregelten Märkte“ größeren Veränderungen unterworfen. Die Kommission wird daher neben der jährlichen Veröffentlichung eines Verzeichnisses im Amtsblatt der Europäischen Union eine aktualisierte Fassung auf ihrer offiziellen Internetseite zugänglich machen.

1.1. Das aktuell gültige Verzeichnis der geregelten Märkte finden Sie unter:

https://registers.esma.europa.eu/publication/searchRegister?core=esma_registers_upreg¹

1.2. Gemäß § 67 Abs. 2 Z 2 InvFG anerkannte Märkte im EWR:

Märkte im EWR, die von den jeweils zuständigen Aufsichtsbehörden als anerkannte Märkte eingestuft werden.

2. Börsen in europäischen Ländern außerhalb der Mitgliedstaaten des EWR

- | | | |
|------|----------------------|---|
| 2.1. | Bosnien Herzegowina: | Sarajevo, Banja Luka |
| 2.2. | Montenegro: | Podgorica |
| 2.3. | Russland: | Moscow Exchange |
| 2.4. | Schweiz | SIX Swiss Exchange AG, BX Swiss AG |
| 2.5. | Serbien: | Belgrad |
| 2.6. | Türkei: | Istanbul (betr. Stock Market nur "National Market") |

¹ Zum Öffnen des Verzeichnisses in der Spalte links unter „Entity Type“ die Einschränkung auf „Regulated market“ auswählen und auf „Search“ (bzw. auf „Show table columns“ und „Update“) klicken. Der Link kann durch die ESMA geändert werden.

2.7. Vereinigtes Königreich

Großbritannien und Nordirland Cboe Europe Equities Regulated Market – Integrated Book Segment, London Metal Exchange, Cboe Europe Equities Regulated Market – Reference Price Book Segment, Cboe Europe Equities Regulated Market – Off-Book Segment, London Stock Exchange Regulated Market (derivatives), NEX Exchange Main Board (non-equity), London Stock Exchange Regulated Market, NEX Exchange Main Board (equity), Euronext London Regulated Market, ICE FUTURES EUROPE, ICE FUTURES EUROPE - AGRICULTURAL PRODUCTS DIVISION, ICE FUTURES EUROPE - FINANCIAL PRODUCTS DIVISION, ICE FUTURES EUROPE - EQUITY PRODUCTS DIVISION und Gibraltar Stock Exchange

3. Börsen in außereuropäischen Ländern

- 3.1. Australien: Sydney, Hobart, Melbourne, Perth
- 3.2. Argentinien: Buenos Aires
- 3.3. Brasilien: Rio de Janeiro, Sao Paulo
- 3.4. Chile: Santiago
- 3.5. China: Shanghai Stock Exchange, Shenzhen Stock Exchange
- 3.6. Hongkong: Hongkong Stock Exchange
- 3.7. Indien: Mumbai
- 3.8. Indonesien: Jakarta
- 3.9. Israel: Tel Aviv
- 3.10. Japan: Tokyo, Osaka, Nagoya, Fukuoka, Sapporo
- 3.11. Kanada: Toronto, Vancouver, Montreal
- 3.12. Kolumbien: Bolsa de Valores de Colombia
- 3.13. Korea: Korea Exchange (Seoul, Busan)
- 3.14. Malaysia: Kuala Lumpur, Bursa Malaysia Berhad
- 3.15. Mexiko: Mexiko City
- 3.16. Neuseeland: Wellington, Auckland
- 3.17. Peru: Bolsa de Valores de Lima
- 3.18. Philippinen: Philippine Stock Exchange
- 3.19. Singapur: Singapur Stock Exchange
- 3.20. Südafrika: Johannesburg

- 3.21. Taiwan: Taipei
- 3.22. Thailand: Bangkok
- 3.23. USA: New York, NYCE American, New York
Stock Exchange (NYSE), Philadelphia, Chicago, Boston, Cincinnati,
Nasdaq
- 3.24. Venezuela: Caracas
- 3.25. Vereinigte Arabische
Emirate: Abu Dhabi Securities Exchange (ADX)

4. Organisierte Märkte in Ländern außerhalb der Mitgliedstaaten der Europäischen Union

- 4.1. Japan: Over the Counter Market
- 4.2. Kanada: Over the Counter Market
- 4.3. Korea: Over the Counter Market
- 4.4. Schweiz: Over the Counter Market
der Mitglieder der International Capital Market Association (ICMA),
Zürich
- 4.5. USA: Over The Counter Market (unter behördlicher Beaufsichtigung wie
z.B. durch SEC, FINRA)

5. Börsen mit Futures und Options Märkten

- 5.1. Argentinien: Bolsa de Comercio de Buenos Aires
- 5.2. Australien: Australian Options Market, Australian
Securities Exchange (ASX)
- 5.3. Brasilien: Bolsa Brasileira de Futuros, Bolsa de Mercadorias & Futuros, Rio de
Janeiro Stock Exchange, Sao Paulo Stock Exchange
- 5.4. Hongkong: Hong Kong Futures Exchange Ltd.
- 5.5. Japan: Osaka Securities Exchange, Tokyo International Financial Futures
Exchange, Tokyo Stock Exchange
- 5.6. Kanada: Montreal Exchange, Toronto Futures Exchange
- 5.7. Korea: Korea Exchange (KRX)
- 5.8. Mexiko: Mercado Mexicano de Derivados
- 5.9. Neuseeland: New Zealand Futures & Options Exchange
- 5.10. Philippinen: Manila International Futures Exchange
- 5.11. Singapur: The Singapore Exchange Limited (SGX)

- 5.12. Südafrika: Johannesburg Stock Exchange (JSE), South African Futures Exchange (SAFEX)
- 5.13. Türkei: TurkDEX
- 5.14. USA: NYCE American, Chicago Board Options Exchange, Chicago Board of Trade, Chicago Mercantile Exchange, Comex, FINEX, ICE Future US Inc. New York, Nasdaq, New York Stock Exchange, Boston Options Exchange (BOX)

Zusätzliche Informationen für Anleger in der Bundesrepublik Deutschland

Der Vertrieb von Anteilen des Gutmann Reserve, Miteigentumsfonds gem. öInvFG mit den ISIN AT0000A0DG12 (Ausschüttungsanteilscheine in EUR), AT0000962295 (Thesaurierungsanteilscheine in EUR), AT0000A1GUV9 (Thesaurierungsanteilscheine in EUR) und AT0000A2G328 (Thesaurierungsanteilscheine in EUR) und der deutschen WKN A0RGUB (Ausschüttungsanteilscheine in EUR) und WKN 260669 (Thesaurierungsanteilscheine in EUR), WKN A141S2 (Thesaurierungsanteilscheine in EUR) und WKN A2P3HY (Thesaurierungsanteilscheine in EUR) in der Bundesrepublik Deutschland ist der Bundesanstalt für Finanzdienstleistungsaufsicht (BaFin), angezeigt worden.

Für den Gutmann Reserve werden keine gedruckten Einzelkunden ausgegeben.

Einrichtungen

Als Einrichtung für die Wahrnehmung der in Artikel 92 Absatz 1 der Richtlinie 2009/65/EG in der Fassung der Richtlinie (EU) 2019/1160 bzw. der in § 306 a Abs 1 und 2 dKAGB genannten Aufgaben in deutscher Sprache fungiert folgende Gesellschaft:

Gutmann Kapitalanlagegesellschaft m.b.H.

Schwarzenbergplatz 16, 1010 Wien, Österreich

Telefon: +43-1-502 20-333 (9.00 bis 16.00 Uhr MEZ)

Email (insbesondere zur Erfüllung der Aufgaben auf elektronischem Wege): prospekte@gutmann.at

Internet (insbesondere zur Erfüllung der Aufgaben auf elektronischem Wege): www.gutmannfonds.at

Die Gutmann KAG agiert in diesem Rahmen als Kontaktstelle für die Kommunikation mit der Bundesanstalt für Finanzdienstleistungsaufsicht.

Bei relevanten Änderungen der Aufgaben, welche die Einrichtungen erfüllen, werden die Anleger mittels eines dauerhaften Datenträgers unterrichtet.

Verarbeitung der Zeichnungs-, Zahlungs-, Rücknahme- und Umtauschufträge von Anteilseignern für Anteile des Investmentfonds

Anteilseigner können Aufträge zur Zeichnung, Zahlung, Rücknahme und Umtausch ihrer Anteile bei ihrer depotführenden Stelle beauftragen. Die Durchführung von Zeichnungs-, Zahlungs-, Rücknahme- und Umtauschufträgen sowie Zahlungen des Fonds an die Anteilseigner wird sichergestellt, indem die Anteilszertifikate beim österreichischen Zentralverwahrer hinterlegt sind, der in ein internationales Lagerstellensystem eingebunden ist.

Anlegerrechte / Beschwerden

Informationen zu Anlegerrechten sind unter www.gutmannfonds.at sowie auf Anfrage bei der Gutmann KAG in deutscher Sprache kostenlos erhältlich.

Anlegerbeschwerden können bei der Gutmann KAG eingebracht werden.

Verkaufsunterlagen

Die folgenden Informationen bzw. Verkaufsunterlagen stehen den Anlegern über die Website der Gutmann KAG www.gutmannfonds.at in deutscher Sprache kostenlos zur Verfügung:

- Fondsbestimmungen
- Prospekt
- Basisinformationsblatt („BIB“) gemäß EU-VO 1286/2014
- Jahres- und Halbjahresberichte
- Ausgabe- und Rücknahmepreise

Darüber hinaus sind diese Informationen rechtzeitig vor und auch nach Vertragsabschluss für die Anleger kostenlos in deutscher Sprache bei der Informationsstelle für Deutschland Dkfm. Christian Ebner, Rechtsanwalt, Theresienhöhe 6a, D-80339 München erhältlich. Zusätzlich zu den vorgenannten Unterlagen stehen bei der deutschen Informationsstelle die Informationsstellenvereinbarung, die zwischen der Gutmann KAG, Wien und Dkfm. Christian Ebner, Rechtsanwalt, geschlossen wurde, zur Einsichtnahme zur Verfügung.

Veröffentlichungen

Der Ausgabe- und Rücknahmepreis der Anteile wird auf der Webseite www.gutmannfonds.at, die übrigen Informationen an die Anteilinhaber elektronisch im Bundesanzeiger (www.bundesanzeiger.de) veröffentlicht.

Neben der Veröffentlichung im Bundesanzeiger (www.bundesanzeiger.de) werden die Anleger unverzüglich mittels eines dauerhaften Datenträgers unterrichtet über:

- a) die Aussetzung der Rücknahme der Anteile oder Aktien des Investmentvermögens,
- b) die Kündigung der Verwaltung des Investmentvermögens oder dessen Abwicklung,
- c) Änderungen der Anlagebedingungen, die mit den bisherigen Anlagegrundsätzen nicht vereinbar sind, die wesentliche Anlegerrechte berühren oder die Vergütungen und Aufwendererstattungen betreffen, die aus dem Investmentvermögen entnommen werden können, einschließlich der Hintergründe der Änderungen sowie der Rechte der Anleger in einer verständlichen Art und Weise; dabei ist mitzuteilen, wo und auf welche Weise weitere Informationen hierzu erlangt werden können,
- d) die Verschmelzung von Investmentvermögen in Form von Verschmelzungsinformationen, die gemäß Artikel 43 der Richtlinie 2009/65/EG zu erstellen sind,
- e) die Umwandlung des Investmentvermögens in einen Feederfonds oder die Änderung eines Masterfonds in Form von Informationen, die gemäß Artikel 64 der Richtlinie 2009/65/EG zu erstellen sind.

Hinweis zum Vertragsabschluss

Rechtzeitig vor Vertragsabschluss sind dem am Erwerb eines Anteils Interessierten die Wesentlichen Anlegerinformationen in der geltenden Fassung kostenlos zur Verfügung zu stellen. Darüber hinaus sind dem am Erwerb eines Anteils Interessierten auf Verlangen der Prospekt sowie der letzte veröffentlichte Jahres- und Halbjahresbericht kostenlos zur Verfügung zu stellen.

Regelmäßige Informationen zu den in Artikel 8 Absätze 1, 2 und 2a der Verordnung (EU) 2019/2088 und Artikel 6 Absatz 1 der Verordnung (EU) 2020/852 genannten Finanzprodukten

Eine **nachhaltige Investition** ist eine Investition in eine Wirtschaftstätigkeit, die zur Erreichung eines Umweltziels oder sozialen Ziels beiträgt, vorausgesetzt, dass diese Investition keine Umweltziele oder sozialen Ziele erheblich beeinträchtigt und die Unternehmen, in die investiert wird, Verfahrensweisen einer guten Unternehmensführung anwenden.

Die **EU-Taxonomie** ist ein Klassifikationssystem, das in der Verordnung (EU) 2020/852 festgelegt ist und ein Verzeichnis von **ökologisch nachhaltigen Wirtschaftstätigkeiten** enthält. Diese Verordnung umfasst kein Verzeichnis der sozial nachhaltigen Wirtschaftstätigkeiten. Nachhaltige Investitionen mit einem Umweltziel könnten taxonomie-konform sein oder nicht.

Name des Produkts: Gutmann Reserve (AT0000962295, AT0000A0DG12, AT0000A1GUV9, AT0000A2G328)		Unternehmenskennung (LEI-Code): 529900V407C10MTH8586	
<h2 style="color: green;">Ökologische und/oder soziale Merkmale</h2>			
Wurden mit diesem Finanzprodukt nachhaltige Investitionen angestrebt?			
●● <input type="checkbox"/> Ja		●● <input checked="" type="checkbox"/> Nein	
<input type="checkbox"/> Es wurden damit nachhaltige Investitionen mit einem Umweltziel getätigt: ___% <ul style="list-style-type: none"> <input type="checkbox"/> in Wirtschaftstätigkeiten, die nach der EU-Taxonomie als ökologisch nachhaltig einzustufen sind <input type="checkbox"/> in Wirtschaftstätigkeiten, die nach der EU-Taxonomie nicht als ökologisch nachhaltig einzustufen sind <input type="checkbox"/> Es wurden damit nachhaltige Investitionen mit einem sozialen Ziel getätigt: ___%		<input type="checkbox"/> Es wurden damit ökologische/soziale Merkmale beworben und obwohl keine nachhaltigen Investitionen angestrebt wurden, enthielt es ___% an nachhaltigen Investitionen <ul style="list-style-type: none"> <input type="checkbox"/> mit einem Umweltziel in Wirtschaftstätigkeiten, die nach der EU-Taxonomie als ökologisch nachhaltig einzustufen sind <input type="checkbox"/> mit einem Umweltziel in Wirtschaftstätigkeiten, die nach der EU-Taxonomie nicht als ökologisch nachhaltig einzustufen sind <input type="checkbox"/> mit einem sozialen Ziel <input checked="" type="checkbox"/> Es wurden damit ökologische/soziale Merkmale beworben, aber keine nachhaltigen Investitionen getätigt.	



Inwieweit wurden die mit dem Finanzprodukt beworbenen ökologischen und/oder sozialen Merkmale erfüllt?

Die Einhaltung der durch den Fonds beworbenen ökologischen und sozialen Merkmale wurde durch die durchgehende Anwendung der in Folge beschriebenen Kriterien sichergestellt:

Bei der Veranlagung in Einzeltitel sind insbesondere folgende Emittenten ausgeschlossen:

- Unternehmen, die gegen den Global Compact der Vereinten Nationen verstoßen
- Unternehmen, die an der Produktion kontroverser Waffen, oder Nuklearwaffen beteiligt sind
- Unternehmen, die mehr als 5% ihrer Umsätze aus Kohleförderung, oder durch die Energieerzeugung aus Kohle, erzielen
- Unternehmen, die mehr als 5% ihrer Umsätze aus der arktischen Öl- und Gasförderung, mit Ölsande oder durch Öl und Gasförderung aus Fracking, erzielen
- Unternehmen, die mehr als 5% ihrer Umsätze mit Glückspiel erwirtschaften

Ein Unternehmen kann erworben werden, sofern es (1) beim Datenprovider MSCI ESG ein „Company Flag“ in grün, gelb oder orange aufweist und nicht nachweislich gegen definierte Ausschlusskriterien verstößt, oder (2) beim Datenprovider MSCI ESG kein Company Flag führt, aber laut eines manuellen Researches nicht nachweislich gegen definierte Ausschlusskriterien verstößt.

Ebenso ausgeschlossen sind Emissionen von Staaten, die schwerwiegend gegen Demokratie- und Menschenrechte verstoßen und daher nach dem Freedom House Index als nicht frei bewertet werden.

Nicht ausgeschlossen sind jedoch Emissionen, welche gemäß Green Bond-Standards begeben wurden.

Abweichend von der sonstigen etwaigen Verwendung des Begriffes „nachhaltig“ in diesem Dokument oder im Fondsnamen bezieht sich der Begriff „nachhaltige Investition“ ausschließlich auf die Definition gemäß Artikel 2 Nr. 17 der Verordnung (EU) 2019/2088.

● *Wie haben die Nachhaltigkeitsindikatoren abgeschnitten?*

Die Nachhaltigkeitsindikatoren, die im Abschnitt „Inwieweit wurden die mit dem Finanzprodukt beworbenen ökologischen und/oder sozialen Merkmale erfüllt?“ oben angeführt werden, wurden eingehalten.

● *... und im Vergleich zu vorangegangenen Zeiträumen?*

Die Nachhaltigkeitsindikatoren, die im Abschnitt „Inwieweit wurden die mit dem Finanzprodukt beworbenen ökologischen und/oder sozialen Merkmale erfüllt?“ oben angeführt werden, wurden im Vergleich zu vorangegangenen Zeiträumen, ebenso eingehalten.

● *Welche Ziele verfolgten die nachhaltigen Investitionen, die mit dem Finanzprodukt teilweise getätigt wurden, und wie trägt die nachhaltige Investition zu diesen Zielen bei?*

N.A.

Mit **Nachhaltigkeitsindikatoren** wird gemessen, inwieweit die mit dem Finanzprodukt beworbenen ökologischen oder sozialen Merkmale erreicht werden.

Bei den **wichtigsten nachteiligen Auswirkungen** handelt es sich um die bedeutendsten nachteiligen Auswirkungen von Investitionsentscheidungen auf Nachhaltigkeitsfaktoren in den Bereichen Umwelt, Soziales und Beschäftigung, Achtung der Menschenrechte und Bekämpfung von Korruption und Bestechung.

Inwiefern haben die nachhaltigen Investitionen, die mit dem Finanzprodukt teilweise getätigt wurden, ökologisch oder sozial nachhaltigen Anlagezielen nicht erheblich geschadet?

N.A.

Wie wurden die Indikatoren für nachteilige Auswirkungen auf Nachhaltigkeitsfaktoren berücksichtigt?

N.A.

Stehen die nachhaltigen Investitionen mit den OECD-Leitsätzen für multinationale Unternehmen und den Leitprinzipien der Vereinten Nationen für Wirtschaft und Menschenrechte in Einklang? Nähere Angaben:

N.A.

In der EU-Taxonomie ist der Grundsatz „Vermeidung erheblicher Beeinträchtigungen“ festgelegt, nach dem taxonomiekonforme Investitionen die Ziele der EU-Taxonomie nicht erheblich beeinträchtigen dürfen, und es sind spezifische Unionskriterien beigefügt.

Der Grundsatz „Vermeidung erheblicher Beeinträchtigungen“ findet nur bei denjenigen dem Finanzprodukt zugrunde liegenden Investitionen Anwendung, die die EU-Kriterien für ökologisch nachhaltige Wirtschaftsaktivitäten berücksichtigen. Die dem verbleibenden Teil dieses Finanzprodukts zugrunde liegenden Investitionen berücksichtigen nicht die EU-Kriterien für ökologisch nachhaltige Wirtschaftsaktivitäten.

Alle anderen nachhaltigen Investitionen dürfen ökologische oder soziale Ziele ebenfalls nicht erheblich beeinträchtigen.



Wie wurden bei diesem Finanzprodukt die wichtigsten nachteiligen Auswirkungen auf Nachhaltigkeitsfaktoren berücksichtigt?

N.A.



Welche sind die Hauptinvestitionen dieses Finanzprodukts?

Die Liste umfasst die folgenden Investitionen, auf die **der größte Anteil** der im Bezugszeitraum getätigten **Investitionen** des Finanzprodukts entfiel:

Größte Investitionen	Sektor	In % der Vermögenswerte	Land
0% Spanien 24-06.06.25	Staat	4,60%	ES
1% Frankreich 14-25.11.25	Staat	4,11%	FR
4,036% Baden-Württemberg, Land 21-1 21-19.10.2026	Staat	4,00%	DE
0% Belgien, Königreich 24-09.01.25	Staat	3,75%	BE
0% Belgien, Königreich 23-11.07.24	Staat	3,20%	BE
4,85% Oesterreich, Republik 09-15.0 09-15.03.2026	Staat	3,01%	AT
4,62% Baden-Württemberg, Land 21-20 21-20.07.2026	Staat	3,00%	DE
0% Frankreich 24-26.03.25	Staat	2,90%	FR
0,5% Oesterreich, Republik 17-20.04 17-20.04.2027	Staat	2,84%	AT
0% Österreich, Republik 21-20.04.25	Staat	2,74%	AT
0% Frankreich 23-30.10.24	Staat	2,62%	FR
0% Frankreich 24-24.04.25	Staat	2,30%	FR
0% Oesterreich, Republik 19-15.07.2 19-15.07.2024	Staat	2,17%	AT
0% Italien, Republik 23-14.10.24	Staat	1,97%	IT
2,972% Schleswig-Holstein, Land 23- 23-25.10.2028	Staat	1,95%	DE



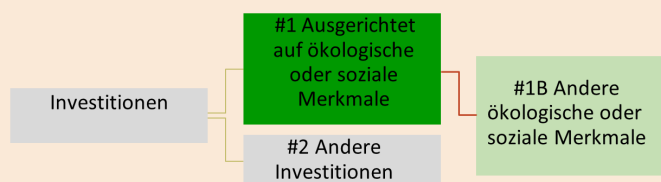
Wie hoch war der Anteil der nachhaltigkeitsbezogenen Investitionen?

Die **Vermögensallokation** gibt den jeweiligen Anteil der Investitionen in bestimmte Vermögenswerte an.

Wie sah die Vermögensallokation aus?

Der Fonds hat zu 99,50% des Fondsvermögens in Investitionen, welche auf ökologische oder soziale Merkmale ausgerichtet sind, investiert.

Angaben zu den übrigen Investitionen werden im Abschnitt: „Welche Investitionen fielen unter „Andere Investitionen“, welcher Anlagezweck wurden mit ihnen verfolgt und gab es einen ökologischen oder sozialen Mindestschutz?“ unten angeführt.



#1 Ausgerichtet auf ökologische oder soziale Merkmale umfasst Investitionen des Finanzprodukts, die zur Erreichung der beworbenen ökologischen oder sozialen Merkmale getätigt wurden.

#2 Andere Investitionen umfasst die übrigen Investitionen des Finanzprodukts, die weder auf ökologische oder soziale Merkmale ausgerichtet sind noch als nachhaltige Investitionen eingestuft werden.

● **In welchen Wirtschaftssektoren wurden die Investitionen getätigt?**

- Basiskonsumgüter
- Finanzwesen
- Gebrauchsgüter
- Gesundheitswesen
- Industrie
- Kommunikation
- Nicht zuordenbar
- Rohstoffe
- Staat
- Versorgung



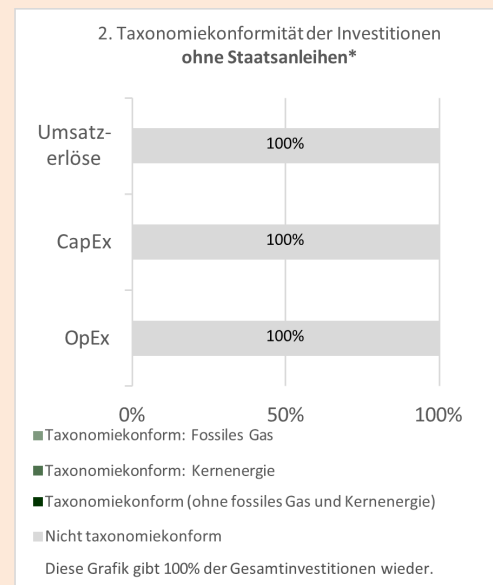

Inwiefern waren die nachhaltigen Investitionen mit einem Umweltziel mit der EU-Taxonomie konform?

N.A.

● **Wurde mit dem Finanzprodukt in EU-taxonomiekonforme Tätigkeiten im Bereich fossiles Gas und/oder Kernenergie investiert?**

N.A.

Die nachstehenden Grafiken zeigen den Prozentsatz der EU-taxonomiekonformen Investitionen in Grün. Da es keine geeignete Methode zur Bestimmung der Taxonomiekonformität von Staatsanleihen gibt, zeigt die erste Grafik die Taxonomiekonformität in Bezug auf alle Investitionen des Finanzprodukts einschließlich der Staatsanleihen, während die zweite Grafik die Taxonomiekonformität nur in Bezug auf die Investitionen des Finanzprodukts zeigt, die keine Staatsanleihen umfassen.*



*Für die Zwecke dieser Grafiken umfasst der Begriff „Staatsanleihen“ alle Risikopositionen gegenüber Staaten.

● **Wie hoch ist der Anteil der Investitionen, die in Übergangstätigkeiten und ermöglichende Tätigkeiten geflossen sind?**

N.A.

● **Wie hat sich der Anteil der Investitionen, die mit der EU-Taxonomie in Einklang gebracht wurden, im Vergleich zu früheren Bezugszeiträumen entwickelt?**

N.A.

¹Tätigkeiten im Bereich fossiles Gas und/oder Kernenergie sind nur dann EU-taxonomiekonform, wenn sie zur Eindämmung des Klimawandels („Klimaschutz“) beitragen und kein Ziel der EU-Taxonomie erheblich beeinträchtigen – siehe Erläuterung am linken Rand. Die vollständigen Kriterien für EU-taxonomiekonforme Wirtschaftstätigkeiten im Bereich fossiles Gas und Kernenergie sind in der Delegierten Verordnung (EU) 2022/1214 der Kommission festgelegt.

 sind nachhaltige Investitionen mit einem Umweltziel, die **die Kriterien** für ökologisch nachhaltige Wirtschaftstätigkeiten gemäß der Verordnung (EU) 2020/852 **nicht berücksichtigen**.



Wie hoch war der Anteil der nicht mit der EU-Taxonomie konformen nachhaltigen Investitionen mit einem Umweltziel?

N.A.



Wie hoch war der Anteil der sozial nachhaltigen Investitionen?

N.A.



Welche Investitionen fielen unter „Andere Investitionen“, welcher Anlagezweck wurden mit ihnen verfolgt und gab es einen ökologischen oder sozialen Mindestschutz?

Die unter „#2 Andere Investitionen“ fallenden Investitionen ergaben sich aus (i) den Elementen der Anlagestrategie des Finanzprodukts, die nicht zur Erfüllung der beworbenen ökologischen oder sozialen Merkmale dienen bzw. (ii) etwaigen Investitionen, für die keine Daten vorlagen. Diese Investitionen (bspw. zur Absicherung bzw. mit Bezug auf Barmittel) dienen, wie auch die Investitionen, die ökologische oder sozialen Merkmale bewerben, der Erreichung des Anlagezwecks des Finanzprodukts. Für diese Investitionen gab es keinen spezifischen ökologischen oder sozialen Mindestschutz.



Welche Maßnahmen wurden während des Bezugszeitraums zur Erfüllung der ökologischen und/oder sozialen Merkmale ergriffen?

Die Einhaltung zur Erfüllung der ökologischen und/oder sozialen Merkmale wurde insbesondere durch die Umsetzung der oben angeführten Ausschlusskriterien erfüllt.



Wie hat dieses Finanzprodukt im Vergleich zum bestimmten Referenzwert abgeschnitten?

N.A.

Bei den **Referenzwerten** handelt es sich um Indizes, mit denen gemessen wird, ob das Finanzprodukt die beworbenen ökologischen oder sozialen Merkmale erreicht.

● **Wie unterscheidet sich der Referenzwert von einem breiten Marktindex?**

N.A.

● **Wie hat dieses Finanzprodukt in Bezug auf die Nachhaltigkeitsindikatoren abgeschnitten, mit denen die Ausrichtung des Referenzwerts auf die beworbenen ökologischen oder sozialen Merkmale bestimmt wird?**

N.A.

● **Wie hat dieses Finanzprodukt im Vergleich zum Referenzwert abgeschnitten?**

N.A.

● **Wie hat dieses Finanzprodukt im Vergleich zum breiten Marktindex abgeschnitten?**

N.A.