



GUTMANN US-PORTFOLIO,
MITEIGENTUMSFONDS GEM. INVFG

RECHENSCHAFTSBERICHT
RECHNUNGSJAHR 2023/2024

der
Gutmann Kapitalanlagegesellschaft m.b.H.
1010 Wien, Schwarzenbergplatz 16

FONDSVERWALTUNG

Gutmann Kapitalanlagegesellschaft m.b.H.
Schwarzenbergplatz 16, A-1010 Wien
Tel. 502 20/333

AKTIONÄRIN

Bank Gutmann Aktiengesellschaft

AUFSICHTSRAT

Mag. Anton Resch, Vorsitzender
Dr. Hans-Jörg Gress, Vorsitzender-Stellvertreter
Dr. Richard Iglar (bis 18.03.2024)
Dr. Louis Norman Audenhove
Mag. Philip Vondrak
Mag. Martina Scheibelauer
Dr. Robert König

STAATSKOMMISSÄRE

Mag. Bernhard Kuder
Mag. Franz Mayr, Stellvertreter

GESCHÄFTSFÜHRUNG

Dr. Harald Latzko
Mag. Thomas Neuhold
Jörg Strasser
MMag. Christoph Olbrich

FONDSMANAGEMENT

Gutmann Kapitalanlagegesellschaft m.b.H., Wien

DEPOTBANK

Bank Gutmann Aktiengesellschaft, Wien

BANKPRÜFER

KPMG Austria GmbH Wirtschaftsprüfungs- und Steuerberatungsgesellschaft

PRÜFER DES FONDS

BDO Assurance GmbH, Wirtschaftsprüfungs- und Steuerberatungsgesellschaft

Sehr geehrte Anteilshaber!

Die Gutmann Kapitalanlagegesellschaft m.b.H. erlaubt sich, den Rechenschaftsbericht des **Gutmann US-Portfolio**, Miteigentumsfonds gem. InvFG, für das Rechnungsjahr vom 1. Oktober 2023 bis 30. September 2024 vorzulegen:

Per 30. September 2024 ergibt sich für die thesaurierenden Tranchen folgendes Bild:

	Thesaurierungstranche (AT0000712625)	Thesaurierungstranche (AT0000495734)	Thesaurierungstranche Währungsgesichert (AT0000A1ZTV1)
	in EUR	in USD	in EUR
Volumen	732.721,11	73.941.470,91	1.998.974,44
Umlaufende Anteile	35.502	3.192.544	114.557
Rechenwert je Anteil	20,63	23,16	17,44

Gesamtfondsübersicht

Rechnungsjahr	Währung	Fondsvermögen	Errechneter Wert je Thesaurierungsanteil
2021/2022	EUR	50.887.437,42	15,91
2022/2023	EUR	39.929.422,96	17,44
2023/2024	EUR	68.868.968,28	20,63

Thesaurierungstranche EUR (AT0000712625)

Die Auszahlung der auf die ausschüttungsgleichen Erträge entfallenden österreichischen Kapitalertragsteuer für das Rechnungsjahr 2023/2024 in Höhe von EUR 0,0752 je Anteil erfolgt am 2. Dezember 2024 kostenfrei durch die Zahlstelle des Fonds, die Bank Gutmann Aktiengesellschaft, 1010 Wien, Schwarzenbergplatz 16.

Die kuponauszahlende Bank ist verpflichtet, die österreichische Kapitalertragsteuer in der oben genannten Höhe abzuführen, sofern keine Befreiungsgründe vorliegen.

Übersicht

Rechnungsjahr	Währung	Fondsvermögen	Errechneter Wert je Thesaurierungsanteil
2021/2022	EUR	849.719,25	15,91
2022/2023	EUR	611.375,39	17,44
2023/2024	EUR	732.721,11	20,63

Thesaurierungstranche USD (AT0000495734)

Die Auszahlung der auf die ausschüttungsgleichen Erträge entfallenden österreichischen Kapitalertragsteuer für das Rechnungsjahr 2023/2024 in Höhe von USD 0,0828 je Anteil erfolgt am 2. Dezember 2024 kostenfrei durch die Zahlstelle des Fonds, die Bank Gutmann Aktiengesellschaft, 1010 Wien, Schwarzenbergplatz 16.

Die kuponauszahlende Bank ist verpflichtet, die österreichische Kapitalertragsteuer in der oben genannten Höhe abzuführen, sofern keine Befreiungsgründe vorliegen.

Übersicht

Rechnungsjahr	Währung	Fondsvermögen	Errechneter Wert je Thesaurierungsanteil
2021/2022	USD	46.032.815,76	15,55
2022/2023	USD	39.680.078,32	18,47
2023/2024	USD	73.941.470,91	23,16

Thesaurierungstranche Währungsgesichert EUR (AT0000A1ZTV1)

Im Rechnungsjahr 2023/2024 sind keine kapitalertragsteuerpflichtigen Erträge angefallen. Eine Auszahlung der Kapitalertragsteuer gemäß § 58 Abs. 2 erster Satz InvFG unterbleibt daher.

Übersicht

Rechnungsjahr	Währung	Fondsvermögen	Errechneter Wert je The-saurierungsanteil
2021/2022	EUR	2.897.097,83	11,51
2022/2023	EUR	1.756.443,71	13,53
2023/2024	EUR	1.998.974,44	17,44

Die Informationen über die ökologischen und sozialen Merkmale sind im Anhang „Regelmäßige Informationen zu den in Artikel 8 Absätze 1, 2 und 2a der Verordnung (EU) 2019/2088 und Artikel 6 Absatz 1 der Verordnung (EU) 2020/852 genannten Finanzprodukten“ enthalten.

ANGABEN ZUR VERGÜTUNGSPOLITIK GEM. PUNKT 9 ZU ANLAGE 1 SCHEMA B INVFG

Gesamtsumme der Vergütung aller Mitarbeiter (inkl. Geschäftsleitung)	EUR	4.144.993
Davon fixe Vergütung:	EUR	3.465.506
Davon variable Vergütung:	EUR	679.487
Anzahl der Mitarbeiter gesamt:		48
davon Begünstigte gemäß § 17a InvFG (identifizierte Mitarbeiter):		23
Gesamtsumme der Vergütungen an die Geschäftsleitung:	EUR	1.063.090
Gesamtsumme der Vergütungen an die Risikoträger:	EUR	1.364.847
Vergütung an Mitarbeiter mit Kontrollfunktionen:	EUR	354.880
Vergütung an Mitarbeiter, die sich aufgrund ihrer Gesamtvergütung in derselben Einkommensstufe befinden wie die Geschäftsleiter und Risikoträger und die einen wesentlichen Einfluss auf das Risikoprofil der Gesellschaft oder der von dieser verwalteten Fonds haben:	EUR	0,00
Gesamtsumme der Vergütungen an andere Beschäftigte	EUR	1.362.176

Die Berechnung der Vergütungen erfolgt nach dem Bruttogesamtbetrag aller Zahlungen und Vorteile (inkl. geldwerter Sachzuwendungen), die von der Verwaltungsgesellschaft im Austausch gegen im gegenständlichen Kalenderjahr erbrachte Arbeitsleistungen an Mitarbeiter ausgezahlt bzw. diesen zugesprochen wurden.

Unter dem Begriff fixe Vergütung werden alle Zahlungen oder Vorteile (inkl. geldwerter Sachleistungen) verstanden, deren Auszahlung unabhängig von einer Leistung des Mitarbeiters oder einem wirtschaftlichen Ergebnis erfolgt. Der Begriff variable Vergütung umfasst alle Zahlungen oder Vorteile (inkl. geldwerter Sachzuwendungen), deren Auszahlung bzw. Zuspruch von einer besonderen Leistung des Mitarbeiters und/oder einem wirtschaftlichen Ergebnis des Kreditinstituts abhängig sind. Die variable Vergütung bezieht sich - unabhängig vom Auszahlungszeitpunkt - auf alle Leistungen des Mitarbeiters, die im gegenständlichen Kalenderjahr erbracht wurden.

Der Bruttogesamtbetrag umfasst Dienstnehmerbeiträge (Steuer, Sozialversicherungsbeiträge, etc.), jedoch nicht Dienstgeberanteile.

Die quantitativen Angaben beziehen sich auf die Gesamtvergütung der Mitarbeiter der Gutmann Kapitalanlagegesellschaft und entspricht den Daten der VERA Meldung 2024 für das Geschäftsjahr 2023. Eine Zuweisung oder Aufschlüsselung auf den gegenständlichen Investmentfonds liegt nicht vor. Einzelheiten der aktuellen Vergütungspolitik der Gesellschaft sind auf der Internet-Seite der Gutmann KAG als Download unter Anlegerinformationen abrufbar.

Die Vergütungspolitik und deren Umsetzung in der Gutmann Kapitalanlagegesellschaft wird jährlich von der Internen Revision geprüft und das Prüfergebnis im Detail dem Vergütungsausschuss des Aufsichtsrates der Gutmann Kapitalanlagegesellschaft zur Kenntnis gebracht. Der Bericht der Internen Revision dient dem Vergütungsausschuss auch als Basis für die Überwachung der von ihm festgelegten Grundsätze der Vergütungspolitik. Im Rahmen der genannten Überprüfungen durch die interne Revision im August 2023 und den Vergütungsausschuss des Aufsichtsrates im März 2024 sind keine wesentlichen Feststellungen getroffen und keine Unregelmäßigkeiten festgestellt worden.

Im Berichtszeitraum wurden keine wesentlichen Änderungen an der angenommenen Vergütungspolitik vorgenommen.

GUTMANN US-PORTFOLIO

TÄTIGKEITSBERICHT PER 30. SEPTEMBER 2024

Entwicklung der Kapitalmärkte

Im 4. Quartal 2023 sahen sich die Marktteilnehmer sowohl auf der Aktien- als auch der Anleienseite mit starker Unsicherheit konfrontiert. Geopolitische Spannungen trafen dabei auf verhaltene Ausblicke vieler Unternehmen. Wachstum und Arbeitsmarkt blieben in den USA und großen Teilen Europas zwar stabil, konnten aber die Flucht in sichere Anlagekategorien nicht aufhalten.

Im November 2023 stiegen die Anleihen- und Aktienkurse stark an, da die Inflation stärker fiel als prognostiziert. Die US-Notenbank Fed hatte zuvor zwischen März 2022 und Juli 2023 die Zinsen um insgesamt 525 Basispunkte erhöht, ihr europäischen Pendant zwischen Juli 2022 und September 2023 um 450 Basispunkte. Die Zentralbanken stellten für 2024 Zinssenkungen in Aussicht und die Erwartung eines bevorstehenden geldpolitischen Lockerungszyklus in der ersten Jahreshälfte 2024 wurde stärker. Die letzten Wochen im Jahr standen im Zeichen dieser optimistischen Zinssenkungserwartungen, was sich in den starken Kursgewinnen der Anleihen zeigte.

Aktien konnten im 1. Halbjahr 2024 deutlich zulegen. Die Märkte profitierten vom positiven Risikosentiment und guten Unternehmensergebnissen. Insbesondere Technologieaktien, die mit dem Boom im Bereich der künstlichen Intelligenz in Verbindung stehen, konnten überzeugen. Der Anstieg der europäischen Werte fiel deutlich geringer aus als jener aus den USA.

Nach einem positiven Start in den Sommer folgten Anfang August höhere Schwankungen an den Aktienmärkten. Hintergrund waren schwache Arbeitsmarktdaten in den USA, eine überraschende Leitzinserhöhung der Bank of Japan und hohe Kursgewinne verteilt auf nur wenige Aktientitel. Die Turbulenzen waren schnell vorbei. Die Bank of Japan beruhigte die Märkte durch Stillhalten und der Arbeitsmarkt in den USA präsentierte sich in der Folge robuster als angenommen. Die schlechte Stimmung des verarbeitenden Gewerbes in Europa spielte für die Aktienmärkte eine untergeordnete Rolle.

Die Märkte preisten in den letzten Wochen zunehmend einen größeren Zinsschritt der Fed ein. Das unterstützte die Notierungen für Aktien und Anleihen im Vorfeld der Zinsentscheidung am 18.09.2024. Dennoch war die Senkung der US-Leitzinsen um 50 Basispunkte eine Überraschung. Powell betonte in seiner Rede mehrmals die Solidität. Das ließ etwaige Fragen zur Konjunktur in den Hintergrund treten. Die EZB senkten die Zinsen bis September 2024 insgesamt um 50 Basispunkte.

Anlagestrategie des Fonds

Der Fonds investiert in Titel des amerikanischen Aktienmarktes. Die Aktienausswahl erfolgt aktiv aufgrund eines fundamentalen Auswahlverfahrens. Dabei wird schwerpunktmäßig in Aktien von Unternehmen mit einer Marktkapitalisierung über USD 5 Milliarden veranlagt.

Im Berichtszeitraum war das Portfolio auf breiter Ebene in US-Titel investiert. Die Sektorallokation des Portfolios veränderte sich nur geringfügig. IT-Werte blieben mit Abstand am schwersten gewichtet. Die Gewichtung erhöhte sich im Jahresverlauf leicht. Gefolgt von zyklischen Konsum-, Gesundheits- und Finanzwerten, sowie von Werten aus dem Sektor Kommunikationsdienste.

Anfang Oktober 2023 wurde 3M zur Gänze aus dem Portfolio verkauft. Im Gegenzug wurde das Industrieunternehmen Fastenal neu ins Portfolio aufgenommen. Mitte Mai 2024 wurde der Datacenter REIT Equinix zur Gänze aus dem Portfolio verkauft und im Gegenzug wurde Caterpillar neu ins Portfolio aufgenommen. Mitte Juli wurde Adobe neu ins Portfolio gekauft.

Ertragsrechnung und Entwicklung des Fondsvermögens für das Rechnungsjahr 2023/2024

Gutmann US-Portfolio

1. Wertentwicklung des Rechnungsjahres (Fonds Performance)

Ermittlung nach OeKB-Berechnungsmethode: pro Anteil in Fondswährung (in EUR) ohne Berücksichtigung eines Ausgabeaufschlages bzw. Rücknahmeabschlages. Performanceergebnisse der Vergangenheit lassen keine verlässlichen Rückschlüsse auf die zukünftige Entwicklung des Fonds zu.

	2023/2024 in EUR
Thesaurierungsanteil AT0000712625	
Anteilswert am Beginn des Rechnungsjahres	17,44
KESSt-Auszahlung am 01.12.2023 von EUR 0,8614 je Anteil	
entspricht 0,050581 Anteilen	0,050581 ¹⁾
Anteilswert am Ende des Rechnungsjahres	20,63
Gesamtwert inkl. durch KESSt-Auszahlung	
erworbene Anteile (Kurs am Extag in EUR: 17,03)	21,67
Wertentwicklung eines Anteils im Rechnungsjahr	24,27%
Nettoertrag pro Anteil	4,23
	2023/2024 in EUR
Thesaurierungsanteil AT0000A1ZTV1	
Anteilswert am Beginn des Rechnungsjahres	13,53
KESSt-Auszahlung am 22.11.2023 von EUR 0,0000 je Anteil	
entspricht 0,000000 Anteilen	0,000000 ¹⁾
Anteilswert am Ende des Rechnungsjahres	17,44
Gesamtwert inkl. durch KESSt-Auszahlung	
erworbene Anteile (Kurs am Extag in EUR: 14,20)	17,44
Wertentwicklung eines Anteils im Rechnungsjahr	28,90%
Nettoertrag pro Anteil	3,91

Ertragsrechnung und Entwicklung des Fondsvermögens für das Rechnungsjahr 2023/2024 Gutmann US-Portfolio

2. Fondsergebnis

		2023/2024 in EUR
a. Realisiertes Fondsergebnis		
Ordentliches Fondsergebnis		
Erträge (ohne Kursergebnis)		
Zinserträge	56.349,30	
Dividendenerträge	646.782,05	
Ergebnis aus Immobilienfonds	0,00	
Sonstige Erträge	-0,07	703.131,28
Sollzinsen, negative Habenzinsen	-4.844,44	-4.844,44
Aufwendungen		
Verwaltungsgebühren	-1.074.371,34	
Kosten für den Wirtschaftsprüfer/Steuerberater	-7.500,00	
Publizitätskosten und Aufsichtskosten	-1.098,73	
Wertpapierdepotgebühren	0,00	
Depotbankgebühren	-67.531,91	
Kosten für externe Berater	0,00	
Verwaltungskostenrückvergütung aus Subfonds	0,00	
Sonstige Aufwendungen	0,00	-1.150.501,98
Ordentliches Fondsergebnis (exkl. Ertragsausgleich)		-452.215,14
Realisiertes Kursergebnis ^{2) 3)}		
Realisierte Gewinne aus Wertpapieren	2.029.370,75	
derivate Instrumente	130.594,33	
Realisierte Kursgewinne gesamt		2.159.965,08
Realisierte Verluste aus Wertpapieren	-320.706,13	
derivate Instrumente	-65.705,06	
Realisierte Kursverluste gesamt		-386.411,19
Realisiertes Kursergebnis (exkl. Ertragsausgleich)		1.773.553,89
Realisiertes Fondsergebnis (exkl. Ertragsausgleich)		1.321.338,75
b. Nicht realisiertes Kursergebnis ^{2) 3)}		
Veränderung des nicht realisierten Kursergebnisses		
unrealisierte Gewinne	11.989.404,37	
unrealisierte Verluste	-679.025,02	
		11.310.379,35
Ergebnis des Rechnungsjahres		12.631.718,10
c. Ertragsausgleich		
Ertragsausgleich für Erträge des Rechnungsjahres	-171,78	
Ertragsausgleich		-171,78
Fondsergebnis gesamt		12.631.546,32

Das Ergebnis des Rechnungsjahres beinhaltet explizit ausgewiesene Transaktionskosten in Höhe von EUR 17.886,78.

¹⁾ Rechenwert für einen Ausschüttungsanteil am 22.11.2023

²⁾ Realisierte Gewinne und realisierte Verluste sind nicht periodenabgegrenzt und stehen so wie die Veränderung des nicht realisierten Kursergebnisses nicht unbedingt in Beziehung zu der Wertentwicklung des Fonds im Rechnungsjahr.

³⁾ Kursergebnis gesamt, ohne Ertragsausgleich (realisiertes Kursergebnis, ohne Ertragsausgleich, zuzüglich Veränderungen des nicht realisierten Kursergebnisses): EUR 13.083.933,24

Ertragsrechnung und Entwicklung des Fondsvermögens für das Rechnungsjahr 2023/2024 Gutmann US-Portfolio

3. Entwicklung des Fondsvermögens

		2023/2024 in EUR
Fondsvermögen zu Beginn des Rechnungsjahres		39.929.422,96
KEst-Auszahlung am 01.12.2023 (für Thesaurierungsanteil AT0000712625)		-30.187,76
KEst-Auszahlung am 01.12.2023 (für Thesaurierungsanteil AT0000495734)		-2.291.674,81
KEst-Auszahlung am 22.11.2023 (für Thesaurierungsanteil AT0000A1ZTV1)		0,00
Ausgabe und Rücknahme von Anteilen		
Ausgabe von Anteilen	29.907.266,36	
Rücknahme von Anteilen	-11.277.576,56	
Ertragsausgleich	171,78	18.629.861,58
Fondsergebnis gesamt (das Fondsergebnis ist im Detail im Punkt 2 dargestellt)		12.631.546,32
Fondsvermögen am Ende des Rechnungsjahres		68.868.968,28

Aus dem realisierten Fondsergebnis inkl Ertragsausgleich in Höhe von EUR 1.321.166,97 wird ein Betrag von EUR 239.112,19 an das depotführende Kreditinstitut als KEst überwiesen, der verbleibende Restbetrag wird auf Substanz übertragen.

Vermögensaufstellung per 30. September 2024

Fonds: Gutmann US-Portfolio
ISIN: AT0000712625,AT0000495734,AT0000A1ZTV1

ISIN	Zinssatz Wertpapier	Währung	Bestand	Käufe / Zugänge	Verkäufe / Abgänge	Kurs	Kurswert in EUR	%-Anteil
AKTIEN								
AKTIEN US DOLLAR								
IE00848NMY34	ACCENTURE A DL-,0000225	USD	4.641	1.482		349,700000	1.451.661,63	2,11
IE0087NY115	MEDTRONIC PLC DL-,0001	USD	4.826	2.008		89,320000	385.562,00	0,56
US0028241000	ABBOTT LABS	USD	9.617	4.301	1.460	112,430000	967.119,24	1,40
US00287Y1091	ABBVIE INC. DL-,01	USD	5.142	1.643		194,790000	895.894,62	1,30
US00724F1012	ADOBE INC.	USD	670	670		515,480000	308.919,14	0,45
US02079K1079	ALPHABET INC.CL C DL-,001	USD	23.934	7.645		165,290000	3.538.507,03	5,14
US0231351067	AMAZON.COM INC. DL-,01	USD	17.884	5.713		187,970000	3.006.847,48	4,37
US0367521038	ELEVANCE HEALTH DL-,01	USD	1.210	453	207	523,950000	567.065,74	0,82
US0378331005	APPLE INC.	USD	23.761	7.717	400	227,790000	4.841.250,62	7,03
US0605051046	BANK AMERICA DL 0,01	USD	22.866	7.305		39,400000	805.832,20	1,17
US0846707026	BERKSH. H.B NEW DL-,00333	USD	3.826	1.222		457,470000	1.565.545,81	2,27
US09857L1089	BOOKING HLDGS DL-,008	USD	409	147	72	4.248,100000	1.554.090,25	2,26
US1102221083	BRISTOL-MYERS SQUIBBDL-10	USD	9.694	3.096		50,910000	441.432,50	0,64
US14448C1045	CARRIER GLBL CORP DL-,01	USD	18.975	6.062		80,520000	1.366.607,33	1,98
US1491231015	CATERPILLAR INC. DL 1	USD	2.456	2.456		391,080000	859.116,71	1,25
US1729674242	CITIGROUP INC. DL-,01	USD	11.577	4.181	2.222	61,870000	640.669,94	0,93
US19239V3024	COGENT COMMUNIC. DL-,001	USD	3.169	1.066	1.682	76,510000	216.869,58	0,31
US20030N1019	COMCAST CORP. A DL-,01	USD	14.088	4.500		41,640000	524.708,69	0,76
US21037T1097	CONSTELLATION ENERGY	USD	6.309	3.044	3.220	257,000000	1.450.279,96	2,11
US2441991054	DEERE CO. DL 1	USD	3.431	1.096		418,000000	1.282.788,91	1,86
US2546871060	DISNEY (WALT) CO.	USD	7.794	2.489		96,010000	669.321,95	0,97
US2605571031	DOW INC. DL-,01	USD	20.804	6.645		55,080000	1.024.941,25	1,49
US26614N1028	DUPONT DE NEMOURS INC. ON	USD	12.174	3.888		89,540000	975.008,91	1,42
US30161N1019	EXELON CORP.	USD	28.589	9.132		40,380000	1.032.579,45	1,50
US30303M1027	META PLATF. A DL-,000006	USD	2.968	1.535	498	567,360000	1.506.193,63	2,19
US3119001044	FASTENAL CO. DL-,01	USD	9.026	9.026		71,520000	577.405,65	0,84
US3635761097	GALLAGHER, A.J. DL 1	USD	4.220	1.422	661	279,450000	1.054.811,27	1,53
US3724601055	GENUINE PARTS DL 1	USD	3.818	1.220		141,240000	482.338,39	0,70
US4180561072	HASBRO INC. DL-,50	USD	6.010	1.418		72,100000	387.585,87	0,56
US4370761029	HOME DEPOT INC. DL-,05	USD	3.410	1.089		399,530000	1.218.602,24	1,77
US46625H1005	JPMORGAN CHASE DL 1	USD	9.287	2.966		210,500000	1.748.580,95	2,54
US4781601046	JOHNSON + JOHNSON DL 1	USD	4.302	1.375		161,400000	621.057,96	0,90
US5324571083	ELI LILLY	USD	1.868	871	975	877,790000	1.466.647,33	2,13
US56585A1025	MARATHON PETROLEUM DL-,01	USD	10.647	3.610	1.382	163,650000	1.558.480,81	2,26
US5738741041	MARVELL TECH. GRP DL-,002	USD	14.828	4.736		70,990000	941.538,21	1,37
US5801351017	MCDONALDS CORP. DL-,01	USD	3.620	1.157		303,690000	983.325,40	1,43
US58933Y1055	MERCK CO. DL-,01	USD	4.524	1.445		113,690000	460.047,91	0,67
US59156R1086	METLIFE INC. DL-,01	USD	11.907	4.302	2.638	82,480000	878.434,13	1,28
US5949181045	MICROSOFT DL-,0000625	USD	11.312	3.950	1.654	428,020000	4.330.735,46	6,29
US5950171042	MICROCHIP TECH. DL-,001	USD	15.312	4.891		80,590000	1.103.751,41	1,60
US6092071058	MONDELEZ INTL INC. A	USD	12.282	3.924		74,200000	815.138,10	1,18
US67066G1040	NVIDIA CORP. DL-,001	USD	40.710	42.540	6.330	121,400000	4.420.567,08	6,42
US70450Y1038	PAYPAL HDGS INC.DL-,0001	USD	7.072	2.085		77,880000	492.636,28	0,72
US7170811035	PFIZER INC. DL-,05	USD	18.142	5.795		29,090000	472.049,00	0,69
US7181721090	PHILIP MORRIS INTL INC.	USD	10.290	3.287		120,620000	1.110.178,71	1,61
US7427181091	PROCTER GAMBLE	USD	5.183	1.655		173,550000	804.570,35	1,17
US7475251036	QUALCOMM INC. DL-,0001	USD	6.034	1.928		170,130000	918.215,04	1,33
US79466L3024	SALESFORCE INC. DL-,001	USD	6.778	2.306	742	276,640000	1.677.160,93	2,44
US8552441094	STARBUCKS CORP.	USD	11.440	3.655		97,360000	996.241,86	1,45
US8725901040	T-MOBILE US INC.DL-,00001	USD	6.903	2.205		205,180000	1.266.867,21	1,84
US8825081040	TEXAS INSTR. DL 1	USD	4.693	1.498		209,140000	877.901,63	1,27
US9038453031	ULTA BEAUTY DL-,01	USD	1.793	572		404,010000	647.933,75	0,94
US91324P1021	UNITEDHEALTH GROUP DL-,01	USD	2.037	651		581,850000	1.060.132,78	1,54
US92343V1044	VERIZON COMM. INC. DL-,10	USD	17.262	8.574		44,890000	693.104,81	1,01
US92826C8394	VISA INC. CL. A DL-,0001	USD	6.874	2.614	1.310	275,170000	1.691.877,08	2,46
US98978V1035	ZOETIS INC. CL.A DL-,01	USD	5.178	2.542	536	194,810000	902.259,55	1,31
SUMME DER ZUM AMTLICHEN HANDEL ZUGELASSENEN WERTPAPIERE UND GELDMARKTPAPIERE							68.538.991,72	99,52
SUMME WERTPAPIERVERMÖGEN							68.538.991,72	99,52
DEVISENTERMINGESCHÄFTE								
DEVISENTERMINGESCHÄFTE EURO								
DEVISENTERMINGESCHÄFTE US DOLLAR								
DTG094384	0,0000 DTG USD EUR 16.12.24	USD	-2.114,000			1,121315	7.833,80	0,01
SUMME DEVISENTERMINGESCHÄFTE							7.833,80	0,01
BANKGUTHABEN								
EUR-Guthaben							56.873,58	0,08
GUTHABEN/VERBINDLICHKEITEN IN NICHT-EU-WÄHRUNGEN								
USD							349.577,58	0,51
SUMME BANKGUTHABEN							406.451,16	0,59

ISIN	Zinssatz Wertpapier	Währung	Bestand	Käufe / Zugänge	Verkäufe / Abgänge	Kurs	Kurswert in EUR	%-Anteil
ABGRENZUNGEN								
	DIVIDENDENFORDERUNGEN						19.832,78	0,03
	FÄLLIGE PRÜFUNGSKOSTEN						-6.900,00	-0,01
	ZINSENANSPRÜCHE						7.771,49	0,01
	DIVERSE GEBÜHREN						-105.012,67	-0,15
SUMME ABGRENZUNGEN							-84.308,40	-0,12

SUMME Fondsvermögen **68.868.968,28** **100,00**

ERRECHNETER WERT Gutmann US-Portfolio (EUR)	EUR	20,63
ERRECHNETER WERT Gutmann US-Portfolio (USD)	USD	23,16
ERRECHNETER WERT Gutmann US-Portfolio (EUR) (H) (T)	EUR	17,44
UMLAUFENDE ANTEILE Gutmann US-Portfolio (EUR)	STUECK	35.502
UMLAUFENDE ANTEILE Gutmann US-Portfolio (USD)	STUECK	3.192.544
UMLAUFENDE ANTEILE Gutmann US-Portfolio (EUR) (H) (T)	STUECK	114.557

UMRECHNUNGSKURSE/DEISENKURSE

WÄHRUNG	EINHEIT in EUR	KURS
Euro	EUR	1 = EUR 1,000000
US Dollar	USD	1 = EUR 1,118000

WÄHREND DES BERICHTSZEITRAUMES GETÄTIGTE KÄUFE UND VERKÄUFE IN WERTPAPIEREN SOWEIT SIE NICHT IN DER VERMÖGENSAUFSTELLUNG GENANNT SIND

ISIN	Zinssatz Wertpapier	Währung	Bestand	Käufe / Zugänge	Verkäufe / Abgänge
AKTIEN US DOLLAR					
US88579Y1010	3M CO. DL-,01	USD	0,00	402,00	4.145,00
REAL ESTATE INVESTMENT TRUST US DOLLAR					
US29444U7000	EQUINIX INC. DL-,001	USD	0,00	349,00	1.092,00
DEVEISENTERMINGESCHÄFTE EURO					
DTG087679	DTG USD EUR 20.12.23	EUR	0,00		1.692.679,69
DTG088262	DTG USD EUR 20.12.23	EUR	0,00	51.840,04	51.840,04
DTG089173	DTG USD EUR 27.03.24	EUR	0,00	1.828.265,25	1.828.265,25
DTG089174	DTG USD EUR 20.12.23	EUR	0,00	1.585.527,82	1.585.527,82
DTG090376	DTG USD EUR 27.03.24	EUR	0,00	169.183,78	169.183,78
DTG091162	DTG USD EUR 27.03.24	EUR	0,00	1.681.184,03	1.681.184,03
DTG091170	DTG USD EUR 26.06.24	EUR	0,00	1.797.609,40	1.797.609,40
DTG091464	DTG USD EUR 26.06.24	EUR	0,00	74.924,40	74.924,40
DTG092866	DTG USD EUR 26.06.24	EUR	0,00	1.747.733,82	1.747.733,82
DTG092874	DTG USD EUR 23.09.24	EUR	0,00	1.857.592,83	1.857.592,83
DTG093581	DTG USD EUR 23.09.24	EUR	0,00	63.015,02	63.015,02
DTG094373	DTG USD EUR 23.09.24	EUR	0,00	1.737.848,99	1.737.848,99
DEVEISENTERMINGESCHÄFTE US DOLLAR					
DTG087679	DTG USD EUR 20.12.23	USD	0,00	1.786.000,00	
DTG088262	DTG USD EUR 20.12.23	USD	0,00	55.000,00	55.000,00
DTG089173	DTG USD EUR 27.03.24	USD	0,00	2.005.000,00	2.005.000,00
DTG089174	DTG USD EUR 20.12.23	USD	0,00	1.731.000,00	1.731.000,00
DTG090376	DTG USD EUR 27.03.24	USD	0,00	183.000,00	183.000,00
DTG091162	DTG USD EUR 27.03.24	USD	0,00	1.822.000,00	1.822.000,00
DTG091170	DTG USD EUR 26.06.24	USD	0,00	1.956.000,00	1.956.000,00
DTG091464	DTG USD EUR 26.06.24	USD	0,00	80.000,00	80.000,00
DTG092866	DTG USD EUR 26.06.24	USD	0,00	1.876.000,00	1.876.000,00
DTG092874	DTG USD EUR 23.09.24	USD	0,00	2.003.000,00	2.003.000,00
DTG093581	DTG USD EUR 23.09.24	USD	0,00	69.000,00	69.000,00
DTG094373	DTG USD EUR 23.09.24	USD	0,00	1.934.000,00	1.934.000,00

Berechnungsmethode des Gesamtrisikos

Berechnungsmethode des Gesamtrisikos: Commitment Ansatz

Wertpapierfinanzierungsgeschäfte und Gesamtrendite-Swaps oder vergleichbare derivative Instrumente

Ein Gesamtrendite-Swap ist ein Derivat, bei dem die Gesamterträge des zugrundeliegenden Finanzinstruments gegen fest vereinbarte Zahlungen (fix oder variabel) getauscht werden. Als Wertpapierfinanzierungsgeschäfte gelten die unter Artikel 3 Nummer 11 der Verordnung (EU) 2015/2365 genannten Geschäfte.

Wertpapierfinanzierungsgeschäfte und Gesamtrendite-Swaps im Sinne der Verordnung (EU) 2015/2365 sowie mit Gesamtrendite-Swaps vergleichbare derivative Instrumente wurden im Berichtszeitraum nicht eingesetzt.

Wien, am 30. Dezember 2024

Gutmann
Kapitalanlagegesellschaft m.b.H.

Dr. Harald Latzko m.p. Mag. Thomas Neuhold m.p. Jörg Strasser m.p. MMag. Christoph Olbrich m.p.

Bestätigungsvermerk

Bericht zum Rechenschaftsbericht

Prüfungsurteil

Wir haben den Rechenschaftsbericht der Gutmann Kapitalanlagegesellschaft m.b.H., Wien, über den von ihr verwalteten

Gutmann US-Portfolio, Miteigentumsfonds gemäß InvFG,

bestehend aus der Vermögensaufstellung zum 30. September 2024, der Ertragsrechnung für das an diesem Stichtag endende Rechnungsjahr und den sonstigen in Anlage I Schema B Investmentfondsgesetz 2011 (InvFG 2011) vorgesehenen Angaben, geprüft.

Nach unserer Beurteilung entspricht der Rechenschaftsbericht den gesetzlichen Vorschriften und vermittelt ein möglichst getreues Bild der Vermögens- und Finanzlage zum 30. September 2024 sowie der Ertragslage des Fonds für das an diesem Stichtag endende Rechnungsjahr in Übereinstimmung mit den österreichischen unternehmensrechtlichen Vorschriften und den Bestimmungen des InvFG 2011.

Grundlage für das Prüfungsurteil

Wir haben unsere Abschlussprüfung gemäß § 49 Abs. 5 InvFG 2011 in Übereinstimmung mit den österreichischen Grundsätzen ordnungsmäßiger Abschlussprüfung durchgeführt. Diese Grundsätze erfordern die Anwendung der International Standards on Auditing (ISA). Unsere Verantwortlichkeiten nach diesen Vorschriften und Standards sind im Abschnitt "Verantwortlichkeiten des Abschlussprüfers für die Prüfung des Rechenschaftsberichts" unseres Bestätigungsvermerks weitergehend beschrieben. Wir sind von der Gesellschaft unabhängig in Übereinstimmung mit den österreichischen unternehmensrechtlichen und berufsrechtlichen Vorschriften und wir haben unsere sonstigen beruflichen Pflichten in Übereinstimmung mit diesen Anforderungen erfüllt. Wir sind der Auffassung, dass die von uns bis zum Datum des Bestätigungsvermerks erlangten Prüfungsnachweise ausreichend und geeignet sind, um als Grundlage für unser Prüfungsurteil zu diesem Datum zu dienen.

Sonstige Informationen

Die gesetzlichen Vertreter sind für die sonstigen Informationen verantwortlich. Die sonstigen Informationen umfassen alle Informationen im Rechenschaftsbericht, ausgenommen die Vermögensaufstellung, die Ertragsrechnung, die sonstigen in Anlage I Schema B InvFG 2011 vorgesehenen Angaben und den Bestätigungsvermerk.

Unser Prüfungsurteil zum Rechenschaftsbericht erstreckt sich nicht auf diese sonstigen Informationen, und wir geben dazu keine Art der Zusicherung.

Im Zusammenhang mit unserer Prüfung des Rechenschaftsberichts haben wir die Verantwortlichkeit, diese sonstigen Informationen zu lesen und dabei zu würdigen, ob die sonstigen Informationen wesentliche Unstimmigkeiten zum Rechenschaftsbericht oder zu unseren bei der Abschlussprüfung erlangten Kenntnissen aufweisen oder anderweitig falsch dargestellt erscheinen.

Falls wir auf der Grundlage der von uns zu den vor dem Datum des Bestätigungsvermerks des Abschlussprüfers erlangten sonstigen Informationen durchgeführten Arbeiten den Schluss ziehen, dass eine wesentliche falsche Darstellung dieser sonstigen Informationen vorliegt, sind wir verpflichtet, über diese Tatsache zu berichten. Wir haben in diesem Zusammenhang nichts zu berichten.

Verantwortlichkeiten der gesetzlichen Vertreter und des Aufsichtsrats für den Rechenschaftsbericht

Die gesetzlichen Vertreter sind verantwortlich für die Aufstellung des Rechenschaftsberichts und dafür, dass dieser in Übereinstimmung mit den österreichischen unternehmensrechtlichen Vorschriften und den Bestimmungen des InvFG 2011 ein möglichst getreues Bild der Vermögens-, Finanz- und Ertragslage des Fonds vermittelt. Ferner sind die gesetzlichen Vertreter verantwortlich für die internen Kontrollen, die sie als notwendig erachten, um die Aufstellung eines Rechenschaftsberichts zu ermöglichen, der frei von wesentlichen falschen Darstellungen aufgrund von dolosen Handlungen oder Irrtümern ist.

Der Aufsichtsrat ist verantwortlich für die Überwachung des Rechnungslegungsprozesses der Gesellschaft betreffend den von ihr verwalteten Fonds.

Verantwortlichkeiten des Abschlussprüfers für die Prüfung des Rechenschaftsberichts

Unsere Ziele sind, hinreichende Sicherheit darüber zu erlangen, ob der Rechenschaftsbericht als Ganzes frei von wesentlichen falschen Darstellungen aufgrund von dolosen Handlungen oder Irrtümern ist und einen Bestätigungsvermerk zu erteilen, der unser Prüfungsurteil beinhaltet. Hinreichende Sicherheit ist ein hohes Maß an Sicherheit, aber keine Garantie dafür, dass eine in Übereinstimmung mit den österreichischen Grundsätzen ordnungsmäßiger Abschlussprüfung, die die Anwendung der ISA erfordern, durchgeführte Abschlussprüfung eine wesentliche falsche Darstellung, falls eine solche vorliegt, stets aufdeckt. Falsche Darstellungen können aus dolosen Handlungen oder Irrtümern resultieren und werden als wesentlich angesehen, wenn von ihnen einzeln oder insgesamt vernünftigerweise erwartet werden könnte, dass sie die auf der Grundlage dieses Rechenschaftsberichts getroffenen wirtschaftlichen Entscheidungen von Nutzern beeinflussen.

Als Teil einer Abschlussprüfung in Übereinstimmung mit den österreichischen Grundsätzen ordnungsmäßiger Abschlussprüfung, die die Anwendung der ISA erfordern, üben wir während der gesamten Abschlussprüfung pflichtgemäßes Ermessen aus und bewahren eine kritische Grundhaltung.

Darüber hinaus gilt:

- Wir identifizieren und beurteilen die Risiken wesentlicher falscher Darstellungen aufgrund von dolosen Handlungen oder Irrtümern im Rechenschaftsbericht, planen Prüfungshandlungen als Reaktion auf diese Risiken, führen sie durch und erlangen Prüfungsnachweise, die ausreichend und geeignet sind, um als Grundlage für unser Prüfungsurteil zu dienen. Das Risiko, dass aus dolosen Handlungen resultierende wesentliche falsche Darstellungen nicht aufgedeckt werden, ist höher als ein aus Irrtümern resultierendes, da dolose Handlungen kollusives Zusammenwirken, Fälschungen, beabsichtigte Unvollständigkeiten, irreführende Darstellungen oder das Außerkraftsetzen interner Kontrollen beinhalten können.
- Wir gewinnen ein Verständnis von dem für die Abschlussprüfung relevanten internen Kontrollsystem um Prüfungshandlungen zu planen, die unter den gegebenen Umständen angemessen sind, jedoch nicht mit dem Ziel, ein Prüfungsurteil zur Wirksamkeit des internen Kontrollsystems der Gesellschaft abzugeben.
- Wir beurteilen die Angemessenheit der von den gesetzlichen Vertretern angewandten Rechnungslegungsmethoden sowie die Vertretbarkeit der von den gesetzlichen Vertretern dargestellten geschätzten Werte in der Rechnungslegung und damit zusammenhängende Angaben.
- Wir beurteilen die Gesamtdarstellung, den Aufbau und den Inhalt des Rechenschaftsberichts einschließlich der Angaben sowie ob der Rechenschaftsbericht die zugrunde liegenden Geschäftsvorfälle und Ereignisse in einer Weise wiedergibt, dass ein möglichst getreues Bild erreicht wird.

Wir tauschen uns mit dem Aufsichtsrat unter anderem über den geplanten Umfang und die geplante zeitliche Einteilung der Abschlussprüfung sowie über bedeutsame Prüfungsfeststellungen, einschließlich etwaiger bedeutsamer Mängel im internen Kontrollsystem, die wir während unserer Abschlussprüfung erkennen, aus.

Wien

30.12.2024

BDO Assurance GmbH
Wirtschaftsprüfungs- und Steuerberatungsgesellschaft

Mag. Bernd Spohn m.p.
Wirtschaftsprüfer

Grundlagen der Besteuerung des Gutmann US-Portfolio (EUR) (T) in EUR pro Anteil

Die nachstehenden Ausführungen beziehen sich ausschließlich auf in Österreich unbeschränkt steuerpflichtige Anleger (Anleger mit Sitz, Wohnsitz oder gewöhnlichen Aufenthalt in Österreich).
Andere Anleger haben die jeweiligen nationalen Gesetze zu beachten.

Die Grundlagen der Besteuerung werden von der OeKB auf Basis der von der Gutmann KAG zur Verfügung gestellten Daten aus der Fondsbuchhaltung berechnet. Die Details dazu sowie Details zu den anrechenbaren bzw. rückerstattbaren Quellensteuern finden Sie auf www.profitweb.at. Rückfragen können Sie gerne auch an tax@gutmannfonds.at richten.

Gutmann US-Portfolio (EUR) (T) ISIN: AT0000712625 Rechnungsjahr: 01.10.2023 - 30.09.2024 Zuflussdatum: am 02.12.2024	Privatanleger		Betriebliche Anleger/ natürliche Personen (zb OHG, Einzelfirmen usw.)		Betriebliche Anleger/ Juristische Personen	Privat stiftung im Rahmen der Einkünfte aus Kapitalvermögen
	mit Option	ohne Option	mit Option	ohne Option		
1. Steuerpflichtige Einkünfte	0,2735	0,2735	0,4558	0,4558	0,4558	0,2735
2. Hievon endbesteuert	0,2735	0,2735	0,0000	0,0000	0,0000	0,0000
3. Nicht endbesteuerte Einkünfte ^{1) 7)} davon unterliegen der Zwischenbesteuerung	0,0000	0,0000	0,4558	0,4558	0,4558	0,2735 0,2735
4. Ausschüttung vor Abzug der KESt	0,0752	0,0752	0,0752	0,0752	0,0752	0,0752
5. Von den im Ausland entr. Steuern sind zur Vermeidung von Doppelbesteuerung: a) anrechenbar (einschliesslich matching credit, Details sind unter www.profitweb.at verfügbar) 2) 3) 4) gesamt	0,0000	0,0000	0,0000	0,0000	0,0000	0,0000
b) rückerstattbar (Details sind unter www.profitweb.at verfügbar) ⁵⁾ gesamt	0,0381	0,0381	0,0381	0,0381	0,0396	0,0396
c) weder anrechen- noch rückerstattbar	0,0000	0,0000	0,0000	0,0000	0,0000	0,0000
6. Beteiligungserträge, für die Österreich das Besteuerungsrecht zusteht a) inländische Dividenden	0,0000	0,0000	0,0000	0,0000	0,0000	0,0000
b) ausländische Dividenden	0,0000	0,0000	0,0000	0,0000	0,0000	0,0000
7. Erträge, die einem inländischen KESt-Abzug unterliegen: ⁶⁾	0,2735	0,2735	0,2735	0,2735	0,2735	0,2735
8. Österreichische KESt I (auf Inlandsdividenden) ⁷⁾	0,0000	0,0000	0,0000	0,0000	0,0000	0,0000
9. Österreichische KESt II und III (gesamt) ⁷⁾ davon Kest II (gesamt)	0,0752	0,0752	0,0752	0,0752	0,0752	0,0752
davon Kest III (auf Substanzgewinne)	0,0000	0,0000	0,0000	0,0000	0,0000	0,0000
	0,0752	0,0752	0,0752	0,0752	0,0752	0,0752
Angaben für beschränkt steuerpflichtige Anteilinhaber:						
KESt auf Zinsen gemäß § 98 Z.5 lit.e EStG 1988 (für beschränkt steuerpflichtige Anleger)						

- 1) Eine bei natürlichen Personen im Betriebsvermögen einbehaltene KESt auf Substanzgewinne ist auf die ESt anrechenbar.
- 2) Der gemäß DBA fiktiv anrechenbare Betrag (matching credit) kann nur im Wege der Veranlagung geltend gemacht werden.
- 3) für Privatanleger und betriebliche Anleger/natürliche Personen grundsätzlich nicht von Relevanz, da die ausländischen Dividenden mit dem KESt-Abzug endbesteuert sind. Im Einzelfall (bei direkter Inanspruchnahme des DBA) können die Beträge im Wege der Veranlagung angerechnet und die KESt rückerstattet werden.
- 4) Die Anrechnung darf nicht höher sein als die österreichische Einkommen/Körperschaftsteuer, die auf die entsprechenden Kapitaleinkünfte anteilmäßig entfällt, wobei auch Einkunftsquellen außerhalb dieses Fonds zu berücksichtigen sind.
- 5) Die entsprechenden Doppelbesteuerungsabkommen sehen auf Antrag die Rückerstattung der im jeweiligen Quellenstaat erhobenen Abzugsteuern, soweit sie nicht angerechnet werden können, vor. Die Rückerstattungsanträge sind durch den jeweiligen Anteilinhaber zu stellen. Die erforderlichen Formulare sind auf der Homepage des BMF (www.bmf.gv.at) erhältlich.
- 6) Entfällt für betriebliche Anleger bei Vorliegen einer KESt-Befreiungserklärung gemäß § 94 Z.5 EStG 1988. Falls keine vorliegt, ist die KESt, sofern sie nicht zur Endbesteuerung führt, auf die ESt/KSt anrechenbar.
- 7) Grundsätzlich auf die Körperschaftsteuer anrechenbare inländische Kapitalertragsteuer (Kapitalgesellschaften / Privatstiftung) (Achtung: Die Anrechnung der Kapitalertragsteuer ist nur insoweit zulässig, als diese in Abzug gebracht wurde und an das Finanzamt abgeführt wurde). Auf Grund von Befreiungserklärungen gem. § 94 Z.5 EStG wird bei den meisten Kapitalgesellschaften ein KESt-Abzug durch die depotführende Bank sowie deren Abfuhr an das Finanzamt unterbleiben und wird daher keine Anrechnung zulässig sein. Soweit der hier angeführte Betrag der grundsätzlich anrechenbaren KESt auf eine inländische KESt auf inländische Dividenden entfällt, ist er jedenfalls anrechenbar.

Grundlagen der Besteuerung des Gutmann US-Portfolio (USD) in USD pro Anteil

Die nachstehenden Ausführungen beziehen sich ausschließlich auf in Österreich unbeschränkt steuerpflichtige Anleger (Anleger mit Sitz, Wohnsitz oder gewöhnlichen Aufenthalt in Österreich).
Andere Anleger haben die jeweiligen nationalen Gesetze zu beachten.

Die Grundlagen der Besteuerung werden von der OeKB auf Basis der von der Gutmann KAG zur Verfügung gestellten Daten aus der Fondsbuchhaltung berechnet. Die Details dazu sowie Details zu den anrechenbaren bzw. rückerstattbaren Quellensteuern finden Sie auf www.profitweb.at. Rückfragen können Sie gerne auch an tax@gutmannfonds.at richten.

Gutmann US-Portfolio (USD) ISIN: AT0000495734 Rechnungsjahr: 01.10.2023 - 30.09.2024 Zuflussdatum: am 02.12.2024	Privatanleger		Betriebliche Anleger/ natürliche Personen (zb OHG, Einzelfirmen usw.)		Betriebliche Anleger/ Juristische Personen	Privat stiftung im Rahmen der Einkünfte aus Kapitalvermögen
	mit Option	ohne Option	mit Option	ohne Option		
1. Steuerpflichtige Einkünfte	0,3009	0,3009	0,5015	0,5015	0,5015	0,3009
2. Hievon endbesteuert	0,3009	0,3009	0,0000	0,0000	0,0000	0,0000
3. Nicht endbesteuerte Einkünfte ^{1) 7)} davon unterliegen der Zwischenbesteuerung	0,0000	0,0000	0,5015	0,5015	0,5015	0,3009 0,3009
4. Ausschüttung vor Abzug der KESt	0,0828	0,0828	0,0828	0,0828	0,0828	0,0828
5. Von den im Ausland entr. Steuern sind zur Vermeidung von Doppelbesteuerung: a) anrechenbar (einschliesslich matching credit, Details sind unter www.profitweb.at verfügbar) 2) 3) 4) gesamt	0,0000	0,0000	0,0000	0,0000	0,0000	0,0000
b) rückerstattbar (Details sind unter www.profitweb.at verfügbar) ⁵⁾ gesamt	0,0399	0,0399	0,0399	0,0399	0,0416	0,0416
c) weder anrechen- noch rückerstattbar	0,0000	0,0000	0,0000	0,0000	0,0000	0,0000
6. Beteiligungserträge, für die Österreich das Besteuerungsrecht zusteht a) inländische Dividenden	0,0000	0,0000	0,0000	0,0000	0,0000	0,0000
b) ausländische Dividenden	0,0000	0,0000	0,0000	0,0000	0,0000	0,0000
7. Erträge, die einem inländischen KESt-Abzug unterliegen: ⁶⁾	0,3009	0,3009	0,3009	0,3009	0,3009	0,3009
8. Österreichische KESt I (auf Inlandsdividenden) ⁷⁾	0,0000	0,0000	0,0000	0,0000	0,0000	0,0000
9. Österreichische KESt II und III (gesamt) ⁷⁾ davon Kest II (gesamt)	0,0828	0,0828	0,0828	0,0828	0,0828	0,0828
davon Kest III (auf Substanzgewinne)	0,0000	0,0000	0,0000	0,0000	0,0000	0,0000
	0,0828	0,0828	0,0828	0,0828	0,0828	0,0828
Angaben für beschränkt steuerpflichtige Anteilinhaber:						
KESt auf Zinsen gemäß § 98 Z.5 lit.e EStG 1988 (für beschränkt steuerpflichtige Anleger)						

- 1) Eine bei natürlichen Personen im Betriebsvermögen einbehaltene KESt auf Substanzgewinne ist auf die ESt anrechenbar.
- 2) Der gemäß DBA fiktiv anrechenbare Betrag (matching credit) kann nur im Wege der Veranlagung geltend gemacht werden.
- 3) für Privatanleger und betriebliche Anleger/natürliche Personen grundsätzlich nicht von Relevanz, da die ausländischen Dividenden mit dem KESt-Abzug endbesteuert sind. Im Einzelfall (bei direkter Inanspruchnahme des DBA) können die Beträge im Wege der Veranlagung angerechnet und die KESt rückerstattet werden.
- 4) Die Anrechnung darf nicht höher sein als die österreichische Einkommen/Körperschaftsteuer, die auf die entsprechenden Kapitaleinkünfte anteilmäßig entfällt, wobei auch Einkunftsquellen außerhalb dieses Fonds zu berücksichtigen sind.
- 5) Die entsprechenden Doppelbesteuerungsabkommen sehen auf Antrag die Rückerstattung der im jeweiligen Quellenstaat erhobenen Abzugsteuern, soweit sie nicht angerechnet werden können, vor. Die Rückerstattungsanträge sind durch den jeweiligen Anteilinhaber zu stellen. Die erforderlichen Formulare sind auf der Homepage des BMF (www.bmf.gv.at) erhältlich.
- 6) Entfällt für betriebliche Anleger bei Vorliegen einer KESt-Befreiungserklärung gemäß § 94 Z 5 EStG 1988. Falls keine vorliegt, ist die KESt, sofern sie nicht zur Endbesteuerung führt, auf die ESt/KSt anrechenbar.
- 7) Grundsätzlich auf die Körperschaftsteuer anrechenbare inländische Kapitalertragsteuer (Kapitalgesellschaften / Privatstiftung) (Achtung: Die Anrechnung der Kapitalertragsteuer ist nur insoweit zulässig, als diese in Abzug gebracht wurde und an das Finanzamt abgeführt wurde). Auf Grund von Befreiungserklärungen gem. § 94 Z 5 EStG wird bei den meisten Kapitalgesellschaften ein KESt-Abzug durch die depotführende Bank sowie deren Abfuhr an das Finanzamt unterbleiben und wird daher keine Anrechnung zulässig sein. Soweit der hier angeführte Betrag der grundsätzlich anrechenbaren KESt auf eine inländische KESt auf inländische Dividenden entfällt, ist er jedenfalls anrechenbar.

Grundlagen der Besteuerung des Gutmann US-Portfolio (EUR)(T)(H) in EUR pro Anteil

Die nachstehenden Ausführungen beziehen sich ausschließlich auf in Österreich unbeschränkt steuerpflichtige Anleger (Anleger mit Sitz, Wohnsitz oder gewöhnlichen Aufenthalt in Österreich).
Andere Anleger haben die jeweiligen nationalen Gesetze zu beachten.

Die Grundlagen der Besteuerung werden von der OeKB auf Basis der von der Gutmann KAG zur Verfügung gestellten Daten aus der Fondsbuchhaltung berechnet. Die Details dazu sowie Details zu den anrechenbaren bzw. rückerstattbaren Quellensteuern finden Sie auf www.profitweb.at. Rückfragen können Sie gerne auch an tax@gutmannfonds.at richten.

Gutmann US-Portfolio (EUR)(T)(H) ISIN: AT0000A1ZTV1 Rechnungsjahr: 01.10.2023 - 30.09.2024 Zuflussdatum: am 18.11.2024	Privatanleger		Betriebliche Anleger/ natürliche Personen (zb OHG, Einzelfirmen usw.)		Betriebliche Anleger/ Juristische Personen	Privat stiftung im Rahmen der Einkünfte aus Kapitalvermögen
	mit Option	ohne Option	mit Option	ohne Option		
1. Steuerpflichtige Einkünfte	0,0000	0,0000	0,0000	0,0000	0,0000	0,0000
2. Hievon endbesteuert	0,0000	0,0000	0,0000	0,0000	0,0000	0,0000
3. Nicht endbesteuerte Einkünfte ^{1) 7)} davon unterliegen der Zwischenbesteuerung	0,0000	0,0000	0,0000	0,0000	0,0000	0,0000
4. Ausschüttung vor Abzug der KEST	0,0000	0,0000	0,0000	0,0000	0,0000	0,0000
5. Von den im Ausland entr. Steuern sind zur Vermeidung von Doppelbesteuerung: a) anrechenbar (einschliesslich matching credit, Details sind unter www.profitweb.at verfügbar) 2) 3) 4) gesamt	0,0000	0,0000	0,0000	0,0000	0,0000	0,0000
b) rückerstattbar (Details sind unter www.profitweb.at verfügbar) ⁵⁾ gesamt	0,0328	0,0328	0,0328	0,0328	0,0342	0,0342
c) weder anrechen- noch rückerstattbar	0,0000	0,0000	0,0000	0,0000	0,0000	0,0000
6. Beteiligungserträge, für die Österreich das Besteuerungsrecht zusteht a) inländische Dividenden	0,0000	0,0000	0,0000	0,0000	0,0000	0,0000
b) ausländische Dividenden	0,0000	0,0000	0,0000	0,0000	0,0000	0,0000
7. Erträge, die einem inländischen KEST-Abzug unterliegen: ⁶⁾	0,0000	0,0000	0,0000	0,0000	0,0000	0,0000
8. Österreichische KEST I (auf Inlandsdividenden) ⁷⁾	0,0000	0,0000	0,0000	0,0000	0,0000	0,0000
9. Österreichische KEST II und III (gesamt) ⁷⁾ davon Kest II (gesamt)	0,0000	0,0000	0,0000	0,0000	0,0000	0,0000
davon Kest III (auf Substanzgewinne)	0,0000	0,0000	0,0000	0,0000	0,0000	0,0000
Angaben für beschränkt steuerpflichtige Anteilsinhaber:						
KEST auf Zinsen gemäß § 98 Z.5 lit.e EStG 1988 (für beschränkt steuerpflichtige Anleger)						

- 1) Eine bei natürlichen Personen im Betriebsvermögen einbehaltene KEST auf Substanzgewinne ist auf die ESt anrechenbar.
- 2) Der gemäß DBA fiktiv anrechenbare Betrag (matching credit) kann nur im Wege der Veranlagung geltend gemacht werden.
- 3) für Privatanleger und betriebliche Anleger/natürliche Personen grundsätzlich nicht von Relevanz, da die ausländischen Dividenden mit dem KEST-Abzug endbesteuert sind. Im Einzelfall (bei direkter Inanspruchnahme des DBA) können die Beträge im Wege der Veranlagung angerechnet und die KEST rückerstattet werden.
- 4) Die Anrechnung darf nicht höher sein als die österreichische Einkommen/Körperschaftsteuer, die auf die entsprechenden Kapitaleinkünfte anteilmäßig entfällt, wobei auch Einkunftsquellen außerhalb dieses Fonds zu berücksichtigen sind.
- 5) Die entsprechenden Doppelbesteuerungsabkommen sehen auf Antrag die Rückerstattung der im jeweiligen Quellenstaat erhobenen Abzugsteuern, soweit sie nicht angerechnet werden können, vor. Die Rückerstattungsanträge sind durch den jeweiligen Anteilsinhaber zu stellen. Die erforderlichen Formulare sind auf der Homepage des BMF (www.bmf.gv.at) erhältlich.
- 6) Entfällt für betriebliche Anleger bei Vorliegen einer KEST-Befreiungserklärung gemäß § 94 Z.5 EStG 1988. Falls keine vorliegt, ist die KEST, sofern sie nicht zur Endbesteuerung führt, auf die ESt/KSt anrechenbar.
- 7) Grundsätzlich auf die Körperschaftsteuer anrechenbare inländische Kapitalertragsteuer (Kapitalgesellschaften / Privatstiftung) (Achtung: Die Anrechnung der Kapitalertragsteuer ist nur insoweit zulässig, als diese in Abzug gebracht wurde und an das Finanzamt abgeführt wurde). Auf Grund von Befreiungserklärungen gem. § 94 Z.5 EStG wird bei den meisten Kapitalgesellschaften ein KEST-Abzug durch die depotführende Bank sowie deren Abfuhr an das Finanzamt unterbleiben und wird daher keine Anrechnung zulässig sein. Soweit der hier angeführte Betrag der grundsätzlich anrechenbaren KEST auf eine inländische KEST auf inländische Dividenden entfällt, ist er jedenfalls anrechenbar.

Fondsbestimmungen gemäß InvFG 2011

Gutmann US-Portfolio

Die Fondsbestimmungen für den Investmentfonds Gutmann US-Portfolio, Miteigentumsfonds gemäß Investmentfondsgesetz 2011 idgF (InvFG), wurden von der Finanzmarktaufsicht (FMA) genehmigt.

Der Investmentfonds ist ein Organismus zur gemeinsamen Veranlagung in Wertpapieren (OGAW) und wird von der Gutmann Kapitalanlagegesellschaft m.b.H. (nachstehend „Verwaltungsgesellschaft“ genannt) mit Sitz in Wien verwaltet.

Artikel 1 Miteigentumsanteile

Die Miteigentumsanteile werden durch Anteilscheine (Zertifikate) mit Wertpapiercharakter verkörpert, die auf Inhaber lauten.

Die Anteilscheine werden in Sammelurkunden je Anteilsgattung dargestellt. Effektive Stücke können daher nicht ausgefolgt werden.

Artikel 2 Depotbank (Verwahrstelle)

Die für den Investmentfonds bestellte Depotbank (Verwahrstelle) ist die Bank Gutmann AG, Wien.

Zahlstellen für Anteilscheine sind die Depotbank (Verwahrstelle) oder sonstige im Prospekt genannte Zahlstellen.

Artikel 3 Veranlagungsinstrumente und – grundsätze

Für den Investmentfonds dürfen nachstehende Vermögenswerte nach Maßgabe des InvFG ausgewählt werden.

Das Gutmann US-Portfolio investiert überwiegend, dh zu mindestens 51 vH des Fondsvermögens, in Form von direkt erworbenen Einzeltiteln, sohin nicht indirekt über Investmentfonds oder über Derivate, in Aktien und Aktien gleichwertige Wertpapiere. Das Gutmann US-Portfolio investiert überwiegend, dh zu mindestens 51 vH des Fondsvermögens, in US-Aktien.

Daneben dürfen auch Geldmarktinstrumente sowie Sichteinlagen und kündbare Einlagen mit einer Laufzeit von höchstens 12 Monaten erworben werden

Derivative Instrumente dürfen zur Absicherung und als Teil der Anlagestrategie eingesetzt werden.

Die nachfolgenden Veranlagungsinstrumente werden unter Einhaltung des obig beschriebenen Veranlagungsschwerpunkts für das Fondsvermögen erworben.

Wertpapiere

Wertpapiere (einschließlich Wertpapiere mit eingebetteten derivativen Instrumenten) werden zu mindestens **51 vH** des Fondsvermögens erworben.

Geldmarktinstrumente

Geldmarktinstrumente dürfen **bis zu 49 vH** des Fondsvermögens erworben werden.

Wertpapiere und Geldmarktinstrumente

Der Erwerb nicht voll eingezahlter Wertpapiere oder Geldmarktinstrumente und von Bezugsrechten auf solche Instrumente oder von nicht voll eingezahlten anderen Finanzinstrumenten ist bis zu **10 vH** des Fondsvermögens zulässig.

Wertpapiere und Geldmarktinstrumente dürfen erworben werden, wenn sie den Kriterien betreffend die Notiz oder den Handel an einem geregelten Markt oder einer Wertpapierbörse gemäß InvFG entsprechen.

Wertpapiere und Geldmarktinstrumente, die die im vorstehenden Absatz genannten Kriterien nicht erfüllen, dürfen insgesamt **bis zu 10 vH** des Fondsvermögens erworben werden.

Anteile an Investmentfonds

Anteile an Investmentfonds (OGAW, OGA) dürfen **jeweils bis zu 10 vH** des Fondsvermögens und **insgesamt bis zu 10 vH** des Fondsvermögens erworben werden, sofern diese (OGAW bzw. OGA) ihrerseits jeweils zu nicht mehr als 10 vH des Fondsvermögens in Anteile anderer Investmentfonds investieren.

Anteile an OGA dürfen **insgesamt bis zu 10 vH** des Fondsvermögens erworben werden.

Derivative Instrumente

Derivative Instrumente dürfen als Teil der Anlagestrategie **bis zu 49 vH** des Fondsvermögens und zur Absicherung eingesetzt werden.

Risiko-Messmethode(n) des Investmentfonds

Der Investmentfonds wendet folgende Risikomessmethode an: Commitment Ansatz

Der Commitment Wert wird gemäß dem 3. Hauptstück der 4. Derivate-Risikoberechnungs- und MeldeV idgF ermittelt.

Sichteinlagen oder kündbare Einlagen

Sichteinlagen und kündbare Einlagen mit einer Laufzeit von höchstens 12 Monaten dürfen **bis zu 49 vH** des Fondsvermögens gehalten werden.

Es ist kein Mindestbankguthaben zu halten.

Im Rahmen von Umschichtungen des Fondsportfolios kann der Investmentfonds den Anteil an Wertpapieren unterschreiten und einen höheren Anteil an Sichteinlagen oder kündbaren Einlagen mit einer Laufzeit von höchstens 12 Monaten aufweisen.

Vorübergehend aufgenommene Kredite

Die Verwaltungsgesellschaft darf für Rechnung des Investmentfonds vorübergehend Kredite bis **zur Höhe von 10 vH** des Fondsvermögens aufnehmen.

Pensionsgeschäfte

Pensionsgeschäfte dürfen im gesetzlich zulässigen Umfang eingesetzt werden.

Wertpapierleihe

Wertpapierleihegeschäfte dürfen **bis zu 30 vH** des Fondsvermögens eingesetzt werden.

Der Erwerb von Veranlagungsinstrumenten ist nur einheitlich für den ganzen Investmentfonds und nicht für eine einzelne Anteilsgattung oder eine Gruppe von Anteilsgattungen zulässig.

Dies gilt jedoch nicht für Währungssicherungsgeschäfte. Diese können auch ausschließlich zugunsten einer einzigen Anteilsgattung abgeschlossen werden. Ausgaben und Einnahmen aufgrund eines Währungssicherungsgeschäfts werden ausschließlich der betreffenden Anteilsgattung zugeordnet.

Artikel 4 Modalitäten der Ausgabe und Rücknahme

Die Berechnung des Anteilswertes erfolgt in der Währung der jeweiligen Anteilsgattung.

Der Wert der Anteile wird an jedem österreichischen Bankarbeitstag ausgenommen Karfreitag und Silvester ermittelt.

Ausgabe und Ausgabeaufschlag

Die Ausgabe erfolgt an jedem österreichischen Bankarbeitstag ausgenommen Karfreitag und Silvester.

Der Ausgabepreis ergibt sich aus dem Anteilswert zuzüglich eines Aufschlages pro Anteil in Höhe von **bis zu 4 vH** zur Deckung der Ausgabekosten der Verwaltungsgesellschaft, aufgerundet auf die nächsten zwei Nachkommastellen.

Die Ausgabe der Anteile ist grundsätzlich nicht beschränkt, die Verwaltungsgesellschaft behält sich jedoch vor, die Ausgabe von Anteilscheinen vorübergehend oder vollständig einzustellen.

Es liegt im Ermessen der Verwaltungsgesellschaft, eine Staffelung des Ausgabeaufschlages vorzunehmen.

Rücknahme und Rücknahmeabschlag

Die Rücknahme erfolgt an jedem österreichischen Bankarbeitstag ausgenommen Karfreitag und Silvester.

Der Rücknahmepreis ergibt sich aus dem Anteilswert abgerundet auf die nächsten zwei Nachkommastellen.

Es fällt kein Rücknahmeabschlag an.

Auf Verlangen eines Anteilinhabers ist diesem sein Anteil an dem Investmentfonds zum jeweiligen Rücknahmepreis gegen Rückgabe des Anteilscheines ausbezahlt.

Artikel 5 Rechnungsjahr

Das Rechnungsjahr des Investmentfonds ist die Zeit vom 01.10. bis zum 30.09.

Artikel 6 Anteilsgattungen und Ertragnisverwendung

Für den Investmentfonds können sowohl Ausschüttungsanteilscheine und/oder Thesaurierungsanteilscheine mit KEST-Auszahlung als auch Ausschüttungsanteilscheine und/oder Thesaurierungsanteilscheine ohne KEST-Auszahlung ausgegeben werden. Für diesen Investmentfonds können verschiedene Gattungen von Anteilscheinen ausgegeben werden. Die Bildung der Anteilsgattungen sowie die Ausgabe von Anteilen einer Anteilsgattung liegen im Ermessen der Verwaltungsgesellschaft.

Ertragnisverwendung bei Ausschüttungsanteilscheinen (Ausschütter)

Die während des Rechnungsjahres vereinnahmten Erträge (Zinsen und Dividenden) können nach Deckung der Kosten nach dem Ermessen der Verwaltungsgesellschaft ausgeschüttet werden. Eine Ausschüttung kann unter Berücksichtigung der Interessen der Anteilhaber unterbleiben. Ebenso steht die Ausschüttung von Erträgen aus der Veräußerung von Vermögenswerten des Investmentfonds einschließlich von Bezugsrechten im Ermessen der Verwaltungsgesellschaft. Eine Ausschüttung aus der Fondssubstanz sowie Zwischenausschüttungen sind zulässig.

Das Fondsvermögen darf durch Ausschüttungen in keinem Fall das im Gesetz vorgesehene Mindestvolumen für eine Kündigung unterschreiten.

Die Beträge sind an die Inhaber von Ausschüttungsanteilscheinen ab 1.12. des folgenden Rechnungsjahres auszuschütten, der Rest wird auf neue Rechnung vorgetragen.

Jedenfalls ist ab 1.12. der gemäß InvFG ermittelte Betrag auszuzahlen, der zutreffendenfalls zur Deckung einer auf den ausschüttungsgleichen Ertrag des Anteilscheines entfallenden Kapitalertragsteuerabfuhrpflicht zu verwenden ist, es sei denn, die Verwaltungsgesellschaft stellt durch Erbringung entsprechender Nachweise von den depotführenden Stellen sicher, dass die Anteilscheine im Auszahlungszeitpunkt nur von Anteilhabern gehalten werden können, die entweder nicht der inländischen Einkommen- oder Körperschaftsteuer unterliegen oder bei denen die Voraussetzungen für eine Befreiung gemäß § 94 des Einkommensteuergesetzes bzw. für eine Befreiung von der Kapitalertragsteuer vorliegen.

Ertragnisverwendung bei Ausschüttungsanteilscheinen ohne KEST-Auszahlung (Ausschütter Auslandstranche)

Der Vertrieb der Ausschüttungsanteilscheine ohne KEST-Auszahlung erfolgt nicht im Inland.

Die während des Rechnungsjahres vereinnahmten Erträge (Zinsen und Dividenden) können nach Deckung der Kosten nach dem Ermessen der Verwaltungsgesellschaft ausgeschüttet werden. Eine Ausschüttung kann unter Berücksichtigung der Interessen der Anteilhaber unterbleiben. Ebenso steht die Ausschüttung von Erträgen aus der Veräußerung von Vermögenswerten des Investmentfonds einschließlich von Bezugsrechten im Ermessen der Verwaltungsgesellschaft. Eine Ausschüttung aus der Fondssubstanz sowie Zwischenausschüttungen sind zulässig.

Das Fondsvermögen darf durch Ausschüttungen in keinem Fall das im Gesetz

vorgesehene Mindestvolumen für eine Kündigung unterschreiten.

Die Beträge sind an die Inhaber von Ausschüttungsanteilscheinen ab 01.12. des folgenden Rechnungsjahres auszuschütten, der Rest wird auf neue Rechnung vorgetragen.

Die Verwaltungsgesellschaft stellt durch Erbringung entsprechender Nachweise sicher, dass die Anteilscheine im Auszahlungszeitpunkt nur von Anteilhabern gehalten werden können, die entweder nicht der inländischen Einkommen- oder Körperschaftsteuer unterliegen oder bei denen die Voraussetzungen für eine Befreiung gemäß § 94 des Einkommensteuergesetzes bzw. für eine Befreiung von der Kapitalertragsteuer vorliegen. Als solcher Nachweis gilt das kumulierte Vorliegen von Erklärungen sowohl der Depotbank als auch der Verwaltungsgesellschaft, dass ihnen kein Verkauf an andere Personen bekannt ist.

Ertragnisverwendung bei Thesaurierungsanteilscheinen mit KEST-Auszahlung

(Thesaurierer)

Die während des Rechnungsjahres vereinnahmten Erträge nach Deckung der Kosten werden nicht ausgeschüttet. Es ist bei Thesaurierungsanteilscheinen ab 1.12. der gemäß InvFG ermittelte Betrag auszuzahlen, der zutreffendenfalls zur Deckung einer auf den ausschüttungsgleichen Ertrag des Anteilscheines entfallenden Kapitalertragsteuerabfuhrpflicht zu verwenden ist, es sei denn, die Verwaltungsgesellschaft stellt durch Erbringung entsprechender Nachweise durch die depotführenden Stellen sicher, dass die Anteilscheine im Auszahlungszeitpunkt nur von Anteilhabern gehalten werden können, die entweder nicht der inländischen Einkommen- oder Körperschaftsteuer unterliegen oder bei denen die Voraussetzungen für eine Befreiung gemäß § 94 des Einkommensteuergesetzes bzw. für eine Befreiung von der Kapitalertragsteuer vorliegen.

Ertragnisverwendung bei Thesaurierungsanteilscheinen ohne KEST-Auszahlung

(Vollthesaurierer)

Die während des Rechnungsjahres vereinnahmten Erträge nach Deckung der Kosten werden nicht ausgeschüttet. Es wird keine Auszahlung gemäß InvFG vorgenommen. Der für das Unterbleiben der KEST-Auszahlung auf den Jahresertrag gemäß InvFG maßgebliche Zeitpunkt ist jeweils der 1.12. des folgenden Rechnungsjahres.

Die Verwaltungsgesellschaft stellt durch Erbringung entsprechender Nachweise von den depotführenden Stellen sicher, dass die Anteilscheine im Auszahlungszeitpunkt nur von Anteilhabern gehalten werden können, die entweder nicht der inländischen Einkommen- oder Körperschaftsteuer unterliegen oder bei denen die Voraussetzungen für eine Befreiung gemäß § 94 des Einkommensteuergesetzes bzw. für eine Befreiung von der Kapitalertragsteuer vorliegen.

Werden diese Voraussetzungen zum Auszahlungszeitpunkt nicht erfüllt, ist der gemäß InvFG ermittelte Betrag durch Gutschrift des jeweils depotführenden Kreditinstituts auszuzahlen.

Ertragnisverwendung bei Thesaurierungsanteilscheinen ohne KESt-Auszahlung (Vollthesaurierer Auslandstranche)

Der Vertrieb der Thesaurierungsanteilscheine ohne KESt-Auszahlung erfolgt nicht im Inland.

Die wahrend des Rechnungsjahres vereinnahmten Ertragnisse nach Deckung der Kosten werden nicht ausgeschuttet. Es wird keine Auszahlung gema InvFG vorgenommen.

Die Verwaltungsgesellschaft stellt durch Erbringung entsprechender Nachweise sicher, dass die Anteilscheine im Auszahlungszeitpunkt nur von Anteilhabern gehalten werden konnen, die entweder nicht der inlandischen Einkommen- oder Korperschaftsteuer unterliegen oder bei denen die Voraussetzungen fur eine Befreiung gema § 94 des Einkommensteuergesetzes bzw. fur eine Befreiung von der Kapitalertragsteuer vorliegen. Als solcher Nachweis gilt das kumulierte Vorliegen von Erklarungen sowohl der Depotbank als auch der Verwaltungsgesellschaft, dass ihnen kein Verkauf an andere Personen bekannt ist.

Artikel 7 **Verwaltungsgebuhr, Ersatz von Aufwendungen, Abwicklungsgebuhr**

Die Verwaltungsgesellschaft erhalt fur ihre Verwaltungstatigkeit eine jahrliche Vergutung bis zu einer Hohe **von 1,95 vH** des Fondsvermogens, die auf Grund der Monatsendwerte errechnet wird.

Es liegt im Ermessen der Verwaltungsgesellschaft, eine Staffelung der Verwaltungsgebuhr vorzunehmen.

Die Verwaltungsgesellschaft hat Anspruch auf Ersatz aller durch die Verwaltung entstandenen Aufwendungen.

Die Kosten bei Einfuhrung neuer Anteilsgattungen fur bestehende Sondervermogen werden zu Lasten der Anteilspreise der neuen Anteilsgattungen in Rechnung gestellt.

Bei Abwicklung des Investmentfonds erhalt die abwickelnde Stelle eine Vergutung von bis zu **0,5 vH** des Fondsvermogens.

Nahere Angaben und Erlauterungen zu diesem Investmentfonds finden sich im Prospekt.

Anhang

Liste der Börsen mit amtlichem Handel und von organisierten Märkten

1. Börsen mit amtlichem Handel und organisierten Märkten in den Mitgliedstaaten des EWR sowie Börsen in europäischen Ländern außerhalb der Mitgliedstaaten des EWR, die als gleichwertig mit geregelten Märkten gelten

Jeder Mitgliedstaat hat ein aktuelles Verzeichnis der von ihm genehmigten Märkte zu führen. Dieses Verzeichnis ist den anderen Mitgliedstaaten und der Kommission zu übermitteln.

Die Kommission ist gemäß dieser Bestimmung verpflichtet, einmal jährlich ein Verzeichnis der ihr mitgeteilten geregelten Märkte zu veröffentlichen.

Infolge verringerter Zugangsschranken und der Spezialisierung in Handelssegmente ist das Verzeichnis der „geregelten Märkte“ größeren Veränderungen unterworfen. Die Kommission wird daher neben der jährlichen Veröffentlichung eines Verzeichnisses im Amtsblatt der Europäischen Union eine aktualisierte Fassung auf ihrer offiziellen Internetseite zugänglich machen.

1.1. Das aktuell gültige Verzeichnis der geregelten Märkte finden Sie unter:

https://registers.esma.europa.eu/publication/searchRegister?core=esma_registers_upreg¹

1.2. Gemäß § 67 Abs. 2 Z 2 InvFG anerkannte Märkte im EWR:

Märkte im EWR, die von den jeweils zuständigen Aufsichtsbehörden als anerkannte Märkte eingestuft werden.

2. Börsen in europäischen Ländern außerhalb der Mitgliedstaaten des EWR

- | | | |
|------|----------------------|---|
| 2.1. | Bosnien Herzegowina: | Sarajevo, Banja Luka |
| 2.2. | Montenegro: | Podgorica |
| 2.3. | Russland: | Moscow Exchange |
| 2.4. | Schweiz | SIX Swiss Exchange AG, BX Swiss AG |
| 2.5. | Serbien: | Belgrad |
| 2.6. | Türkei: | Istanbul (betr. Stock Market nur "National Market") |

¹ Zum Öffnen des Verzeichnisses in der Spalte links unter „Entity Type“ die Einschränkung auf „Regulated market“ auswählen und auf „Search“ (bzw. auf „Show table columns“ und „Update“) klicken. Der Link kann durch die ESMA geändert werden.

2.7. Vereinigtes Königreich

Großbritannien und Nordirland Cboe Europe Equities Regulated Market – Integrated Book Segment, London Metal Exchange, Cboe Europe Equities Regulated Market – Reference Price Book Segment, Cboe Europe Equities Regulated Market – Off-Book Segment, London Stock Exchange Regulated Market (derivatives), NEX Exchange Main Board (non-equity), London Stock Exchange Regulated Market, NEX Exchange Main Board (equity), Euronext London Regulated Market, ICE FUTURES EUROPE, ICE FUTURES EUROPE - AGRICULTURAL PRODUCTS DIVISION, ICE FUTURES EUROPE - FINANCIAL PRODUCTS DIVISION, ICE FUTURES EUROPE - EQUITY PRODUCTS DIVISION und Gibraltar Stock Exchange

3. Börsen in außereuropäischen Ländern

- 3.1. Australien: Sydney, Hobart, Melbourne, Perth
- 3.2. Argentinien: Buenos Aires
- 3.3. Brasilien: Rio de Janeiro, Sao Paulo
- 3.4. Chile: Santiago
- 3.5. China: Shanghai Stock Exchange, Shenzhen Stock Exchange
- 3.6. Hongkong: Hongkong Stock Exchange
- 3.7. Indien: Mumbai
- 3.8. Indonesien: Jakarta
- 3.9. Israel: Tel Aviv
- 3.10. Japan: Tokyo, Osaka, Nagoya, Fukuoka, Sapporo
- 3.11. Kanada: Toronto, Vancouver, Montreal
- 3.12. Kolumbien: Bolsa de Valores de Colombia
- 3.13. Korea: Korea Exchange (Seoul, Busan)
- 3.14. Malaysia: Kuala Lumpur, Bursa Malaysia Berhad
- 3.15. Mexiko: Mexiko City
- 3.16. Neuseeland: Wellington, Auckland
- 3.17. Peru: Bolsa de Valores de Lima
- 3.18. Philippinen: Philippine Stock Exchange
- 3.19. Singapur: Singapur Stock Exchange
- 3.20. Südafrika: Johannesburg

- 3.21. Taiwan: Taipei
- 3.22. Thailand: Bangkok
- 3.23. USA: New York, NYCE American, New York
Stock Exchange (NYSE), Philadelphia, Chicago, Boston, Cincinnati,
Nasdaq
- 3.24. Venezuela: Caracas
- 3.25. Vereinigte Arabische
Emirate: Abu Dhabi Securities Exchange (ADX)

4. Organisierte Märkte in Ländern außerhalb der Mitgliedstaaten der Europäischen Union

- 4.1. Japan: Over the Counter Market
- 4.2. Kanada: Over the Counter Market
- 4.3. Korea: Over the Counter Market
- 4.4. Schweiz: Over the Counter Market
der Mitglieder der International Capital Market Association (ICMA),
Zürich
- 4.5. USA: Over The Counter Market (unter behördlicher Beaufsichtigung wie
z.B. durch SEC, FINRA)

5. Börsen mit Futures und Options Märkten

- 5.1. Argentinien: Bolsa de Comercio de Buenos Aires
- 5.2. Australien: Australian Options Market, Australian
Securities Exchange (ASX)
- 5.3. Brasilien: Bolsa Brasileira de Futuros, Bolsa de Mercadorias & Futuros, Rio de
Janeiro Stock Exchange, Sao Paulo Stock Exchange
- 5.4. Hongkong: Hong Kong Futures Exchange Ltd.
- 5.5. Japan: Osaka Securities Exchange, Tokyo International Financial Futures
Exchange, Tokyo Stock Exchange
- 5.6. Kanada: Montreal Exchange, Toronto Futures Exchange
- 5.7. Korea: Korea Exchange (KRX)
- 5.8. Mexiko: Mercado Mexicano de Derivados
- 5.9. Neuseeland: New Zealand Futures & Options Exchange
- 5.10. Philippinen: Manila International Futures Exchange
- 5.11. Singapur: The Singapore Exchange Limited (SGX)

- 5.12. Südafrika: Johannesburg Stock Exchange (JSE), South African Futures Exchange (SAFEX)
- 5.13. Türkei: TurkDEX
- 5.14. USA: NYCE American, Chicago Board Options Exchange, Chicago Board of Trade, Chicago Mercantile Exchange, Comex, FINEX, ICE Future US Inc. New York, Nasdaq, New York Stock Exchange, Boston Options Exchange (BOX)

Zusätzliche Informationen für Anleger in der Bundesrepublik Deutschland

Der Vertrieb von Anteilen des Gutmann US-Portfolio, Miteigentumsfonds gem. öInvFG mit den ISINs AT0000712625 (Thesaurierungsanteilscheine in EUR), AT0000495734 (Thesaurierungsanteilscheine in USD), AT0000A1ZTV1 (Thesaurierungsanteilscheine in EUR) – währungsgesichert und der deutschen WKN 260646/ISIN AT0000712625 (EUR Tranche), der WKN A0LFQ0/ISIN AT0000495734 (USD Tranche) und der WKN A2JCHK/AT0000A1ZTV1 (EUR Tranche – währungsgesichert) in der Bundesrepublik Deutschland ist der Bundesanstalt für Finanzdienstleistungsaufsicht (BaFin), angezeigt worden.

Für den Gutmann US-Portfolio werden keine gedruckten Einzelkunden ausgegeben.

Einrichtungen

Als Einrichtung für die Wahrnehmung der in Artikel 92 Absatz 1 der Richtlinie 2009/65/EG in der Fassung der Richtlinie (EU) 2019/1160 bzw. der in § 306 a Abs 1 und 2 dKAGB genannten Aufgaben in deutscher Sprache fungiert folgende Gesellschaft:

Gutmann Kapitalanlagegesellschaft m.b.H.

Schwarzenbergplatz 16, 1010 Wien, Österreich

Telefon: +43-1-502 20-333 (9.00 bis 16.00 Uhr MEZ)

Email (insbesondere zur Erfüllung der Aufgaben auf elektronischem Wege): prospekte@gutmann.at

Internet (insbesondere zur Erfüllung der Aufgaben auf elektronischem Wege): www.gutmannfonds.at

Die Gutmann KAG agiert in diesem Rahmen als Kontaktstelle für die Kommunikation mit der Bundesanstalt für Finanzdienstleistungsaufsicht.

Bei relevanten Änderungen der Aufgaben, welche die Einrichtungen erfüllen, werden die Anleger mittels eines dauerhaften Datenträgers unterrichtet.

Verarbeitung der Zeichnungs-, Zahlungs-, Rücknahme- und Umtauschufträge von Anteilsinhabern für Anteile des Investmentfonds

Anteilsinhaber können Aufträge zur Zeichnung, Zahlung, Rücknahme und Umtausch ihrer Anteile bei ihrer depotführenden Stelle beauftragen. Die Durchführung von Zeichnungs-, Zahlungs-, Rücknahme- und Umtauschufträgen sowie Zahlungen des Fonds an die Anteilsinhaber wird sichergestellt, indem die Anteilszertifikate beim österreichischen Zentralverwahrer hinterlegt sind, der in ein internationales Lagerstellensystem eingebunden ist.

Anlegerrechte / Beschwerden

Informationen zu Anlegerrechten sind unter www.gutmannfonds.at sowie auf Anfrage bei der Gutmann KAG in deutscher Sprache kostenlos erhältlich.

Anlegerbeschwerden können bei der Gutmann KAG eingebracht werden.

Verkaufsunterlagen

Die folgenden Informationen bzw. Verkaufsunterlagen stehen den Anlegern über die Website der Gutmann KAG www.gutmannfonds.at in deutscher Sprache kostenlos zur Verfügung:

- Fondsbestimmungen
- Prospekt
- Basisinformationsblatt („BIB“) gemäß EU-VO 1286/2014
- Jahres- und Halbjahresberichte
- Ausgabe- und Rücknahmepreise

Darüber hinaus sind diese Informationen rechtzeitig vor und auch nach Vertragsabschluss für die Anleger kostenlos in deutscher Sprache bei der Informationsstelle für Deutschland Dkfm. Christian Ebner, Rechtsanwalt, Theresienhöhe 6a, D-80339 München erhältlich. Zusätzlich zu den vorgenannten Unterlagen stehen bei der deutschen Informationsstelle die Informationsstellenvereinbarung, die zwischen der Gutmann KAG., Wien und Dkfm. Christian Ebner, Rechtsanwalt, geschlossen wurde, zur Einsichtnahme zur Verfügung.

Veröffentlichungen

Der Ausgabe- und Rücknahmepreis der Anteile wird auf der Webseite www.gutmannfonds.at, die übrigen Informationen an die Anteilinhaber elektronisch im Bundesanzeiger (www.bundesanzeiger.de) veröffentlicht.

Neben der Veröffentlichung im Bundesanzeiger (www.bundesanzeiger.de) werden die Anleger unverzüglich mittels eines dauerhaften Datenträgers unterrichtet über:

- a) die Aussetzung der Rücknahme der Anteile oder Aktien des Investmentvermögens,
- b) die Kündigung der Verwaltung des Investmentvermögens oder dessen Abwicklung,
- c) Änderungen der Anlagebedingungen, die mit den bisherigen Anlagegrundsätzen nicht vereinbar sind, die wesentliche Anlegerrechte berühren oder die Vergütungen und Aufwendererstattungen betreffen, die aus dem Investmentvermögen entnommen werden können, einschließlich der Hintergründe der Änderungen sowie der Rechte der Anleger in einer verständlichen Art und Weise; dabei ist mitzuteilen, wo und auf welche Weise weitere Informationen hierzu erlangt werden können,
- d) die Verschmelzung von Investmentvermögen in Form von Verschmelzungsinformationen, die gemäß Artikel 43 der Richtlinie 2009/65/EG zu erstellen sind,
- e) die Umwandlung des Investmentvermögens in einen Feederfonds oder die Änderung eines Masterfonds in Form von Informationen, die gemäß Artikel 64 der Richtlinie 2009/65/EG zu erstellen sind.

Hinweis zum Vertragsabschluss

Rechtzeitig vor Vertragsabschluss sind dem am Erwerb eines Anteils Interessierten die Wesentlichen Anlegerinformationen in der geltenden Fassung kostenlos zur Verfügung zu stellen. Darüber hinaus sind dem am Erwerb eines Anteils Interessierten auf Verlangen der Prospekt sowie der letzte veröffentlichte Jahres- und Halbjahresbericht kostenlos zur Verfügung zu stellen.

Regelmäßige Informationen zu den in Artikel 8 Absätze 1, 2 und 2a der Verordnung (EU) 2019/2088 und Artikel 6 Absatz 1 der Verordnung (EU) 2020/852 genannten Finanzprodukten

Eine **nachhaltige Investition** ist eine Investition in eine Wirtschaftstätigkeit, die zur Erreichung eines Umweltziels oder sozialen Ziels beiträgt, vorausgesetzt, dass diese Investition keine Umweltziele oder sozialen Ziele erheblich beeinträchtigt und die Unternehmen, in die investiert wird, Verfahrensweisen einer guten Unternehmensführung anwenden.

Die **EU-Taxonomie** ist ein Klassifikationssystem, das in der Verordnung (EU) 2020/852 festgelegt ist und ein Verzeichnis von **ökologisch nachhaltigen Wirtschaftstätigkeiten** enthält. Diese Verordnung umfasst kein Verzeichnis der sozial nachhaltigen Wirtschaftstätigkeiten. Nachhaltige Investitionen mit einem Umweltziel könnten taxonomie-konform sein oder nicht.

Name des Produkts: Gutmann US-Portfolio (AT0000712625, AT0000495734, AT0000A1ZTV1)		Unternehmenskennung (LEI-Code): 529900V407C10MTH8586	
<h2 style="color: green;">Ökologische und/oder soziale Merkmale</h2>			
Wurden mit diesem Finanzprodukt nachhaltige Investitionen angestrebt?			
●● <input type="checkbox"/> Ja		●● <input checked="" type="checkbox"/> Nein	
<input type="checkbox"/> Es wurden damit nachhaltige Investitionen mit einem Umweltziel getätigt: ___% <ul style="list-style-type: none"> <input type="checkbox"/> in Wirtschaftstätigkeiten, die nach der EU-Taxonomie als ökologisch nachhaltig einzustufen sind <input type="checkbox"/> in Wirtschaftstätigkeiten, die nach der EU-Taxonomie nicht als ökologisch nachhaltig einzustufen sind 		<input type="checkbox"/> Es wurden damit ökologische/soziale Merkmale beworben und obwohl keine nachhaltigen Investitionen angestrebt wurden, enthielt es ___% an nachhaltigen Investitionen <ul style="list-style-type: none"> <input type="checkbox"/> mit einem Umweltziel in Wirtschaftstätigkeiten, die nach der EU-Taxonomie als ökologisch nachhaltig einzustufen sind <input type="checkbox"/> mit einem Umweltziel in Wirtschaftstätigkeiten, die nach der EU-Taxonomie nicht als ökologisch nachhaltig einzustufen sind <input type="checkbox"/> mit einem sozialen Ziel 	
<input type="checkbox"/> Es wurden damit nachhaltige Investitionen mit einem sozialen Ziel getätigt: ___%		<input checked="" type="checkbox"/> Es wurden damit ökologische/soziale Merkmale beworben, aber keine nachhaltigen Investitionen getätigt.	



Inwieweit wurden die mit dem Finanzprodukt beworbenen ökologischen und/oder sozialen Merkmale erfüllt?

Die Einhaltung der durch den Fonds beworbenen ökologischen und sozialen Merkmale wurde durch die durchgehende Anwendung der in Folge beschriebenen Kriterien sichergestellt:

Bei der Veranlagung in Einzeltitel sind insbesondere folgende Emittenten ausgeschlossen:

- Unternehmen, die gegen den Global Compact der Vereinten Nationen verstoßen
- Unternehmen, die an der Produktion kontroverser Waffen, oder Nuklearwaffen beteiligt sind
- Unternehmen, die mehr als 5% ihrer Umsätze aus Kohleförderung, oder durch die Energieerzeugung aus Kohle, erzielen
- Unternehmen, die mehr als 5% ihrer Umsätze aus der arktischen Öl- und Gasförderung, mit Ölsande oder durch Öl und Gasförderung aus Fracking, erzielen
- Unternehmen, die mehr als 5% ihrer Umsätze mit Glückspiel erwirtschaften

Ebenso ausgeschlossen sind Emissionen von Staaten, die schwerwiegend gegen Demokratie- und Menschenrechte verstoßen und daher nach dem Freedom House Index als nicht frei bewertet werden. Nicht ausgeschlossen sind jedoch Emissionen, welche gemäß Green Bond-Standards gegeben wurden.

Abweichend von der sonstigen etwaigen Verwendung des Begriffes „nachhaltig“ in diesem Dokument oder im Fondsnamen bezieht sich der Begriff „nachhaltige Investition“ ausschließlich auf die Definition gemäß Artikel 2 Nr. 17 der Verordnung (EU) 2019/2088.

● *Wie haben die Nachhaltigkeitsindikatoren abgeschnitten?*

Die Nachhaltigkeitsindikatoren, die im Abschnitt „Inwieweit wurden die mit dem Finanzprodukt beworbenen ökologischen und/oder sozialen Merkmale erfüllt?“ oben angeführt werden, wurden eingehalten.

● *... und im Vergleich zu vorangegangenen Zeiträumen?*

Die Nachhaltigkeitsindikatoren, die im Abschnitt „Inwieweit wurden die mit dem Finanzprodukt beworbenen ökologischen und/oder sozialen Merkmale erfüllt?“ oben angeführt werden, wurden im Vergleich zu vorangegangenen Zeiträumen, ebenso eingehalten.

● *Welche Ziele verfolgten die nachhaltigen Investitionen, die mit dem Finanzprodukt teilweise getätigt wurden, und wie trägt die nachhaltige Investition zu diesen Zielen bei?*

N.A.

Mit **Nachhaltigkeitsindikatoren** wird gemessen, inwieweit die mit dem Finanzprodukt beworbenen ökologischen oder sozialen Merkmale erreicht werden.

Bei den **wichtigsten nachteiligen Auswirkungen** handelt es sich um die bedeutendsten nachteiligen Auswirkungen von Investitionsentscheidungen auf Nachhaltigkeitsfaktoren in den Bereichen Umwelt, Soziales und Beschäftigung, Achtung der Menschenrechte und Bekämpfung von Korruption und Bestechung.

Inwiefern haben die nachhaltigen Investitionen, die mit dem Finanzprodukt teilweise getätigt wurden, ökologisch oder sozial nachhaltigen Anlagezielen nicht erheblich geschadet?

N.A.

Wie wurden die Indikatoren für nachteilige Auswirkungen auf Nachhaltigkeitsfaktoren berücksichtigt?

N.A.

Stehen die nachhaltigen Investitionen mit den OECD-Leitsätzen für multinationale Unternehmen und den Leitprinzipien der Vereinten Nationen für Wirtschaft und Menschenrechte in Einklang? Nähere Angaben:

N.A.

In der EU-Taxonomie ist der Grundsatz „Vermeidung erheblicher Beeinträchtigungen“ festgelegt, nach dem taxonomiekonforme Investitionen die Ziele der EU-Taxonomie nicht erheblich beeinträchtigen dürfen, und es sind spezifische Unionskriterien beigefügt.

Der Grundsatz „Vermeidung erheblicher Beeinträchtigungen“ findet nur bei denjenigen dem Finanzprodukt zugrunde liegenden Investitionen Anwendung, die die EU-Kriterien für ökologisch nachhaltige Wirtschaftsaktivitäten berücksichtigen. Die dem verbleibenden Teil dieses Finanzprodukts zugrunde liegenden Investitionen berücksichtigen nicht die EU-Kriterien für ökologisch nachhaltige Wirtschaftsaktivitäten.

Alle anderen nachhaltigen Investitionen dürfen ökologische oder soziale Ziele ebenfalls nicht erheblich beeinträchtigen.



Wie wurden bei diesem Finanzprodukt die wichtigsten nachteiligen Auswirkungen auf Nachhaltigkeitsfaktoren berücksichtigt?

N.A.



Welche sind die Hauptinvestitionen dieses Finanzprodukts?

Die Liste umfasst die folgenden Investitionen, auf die **der größte Anteil** der im Bezugszeitraum getätigten **Investitionen** des Finanzprodukts entfiel:

Größte Investitionen	Sektor	In % der Vermögenswerte	Land
MICROSOFT CORP.	Technologie	6,67%	US
Apple Inc.	Technologie	6,62%	US
NVIDIA CORP.	Technologie	5,66%	US
Alphabet Inc.	Kommunikation	5,28%	US
AMAZON.COM INC.	Gebrauchsgüter	4,30%	US
VISA Inc.	Finanzwesen	2,93%	US
Marathon Petroleum Corp.	Energie	2,60%	US
Salesforce Inc.	Technologie	2,54%	US
Eli Lilly and Company	Gesundheitswesen	2,48%	US
JPMorgan Chase & Co.	Finanzwesen	2,45%	US
Booking Holdings Inc.	Kommunikation	2,20%	US
Berkshire Hathaway Inc.	Finanzwesen	2,17%	US
Accenture PLC	Technologie	2,17%	IE
Constellation Energy Corp.	Versorgung	1,95%	US



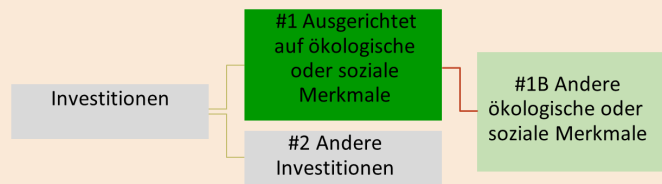
Wie hoch war der Anteil der nachhaltigkeitsbezogenen Investitionen?

Die Vermögensallokation gibt den jeweiligen Anteil der Investitionen in bestimmte Vermögenswerte an.

● **Wie sah die Vermögensallokation aus?**

Der Fonds hat zu 98,37% des Fondsvermögens in Investitionen, welche auf ökologische oder soziale Merkmale ausgerichtet sind, investiert.

Angaben zu den übrigen Investitionen werden im Abschnitt: „Welche Investitionen fielen unter „Andere Investitionen“, welcher Anlagezweck wurden mit ihnen verfolgt und gab es einen ökologischen oder sozialen Mindestschutz?“ unten angeführt.



#1 Ausgerichtet auf ökologische oder soziale Merkmale umfasst Investitionen des Finanzprodukts, die zur Erreichung der beworbenen ökologischen oder sozialen Merkmale getätigt wurden.

#2 Andere Investitionen umfasst die übrigen Investitionen des Finanzprodukts, die weder auf ökologische oder soziale Merkmale ausgerichtet sind noch als nachhaltige Investitionen eingestuft werden.

● **In welchen Wirtschaftssektoren wurden die Investitionen getätigt?**

- Basiskonsumgüter
- Energie
- Finanzwesen
- Gebrauchsgüter
- Gesundheitswesen
- Immobilien
- Industrie
- Kommunikation
- Nicht zuordenbar
- Rohstoffe
- Technologie
- Versorgung



Inwiefern waren die nachhaltigen Investitionen mit einem Umweltziel mit der EU-Taxonomie konform?


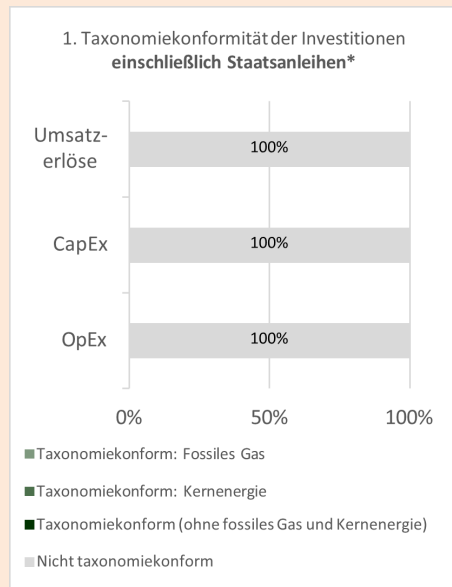
N.A.

● **Wurde mit dem Finanzprodukt in EU-taxonomiekonforme Tätigkeiten im Bereich fossiles Gas und/oder Kernenergie investiert?**

N.A.

¹Tätigkeiten im Bereich fossiles Gas und/oder Kernenergie sind nur dann EU-taxonomiekonform, wenn sie zur Eindämmung des Klimawandels („Klimaschutz“) beitragen und kein Ziel der EU-Taxonomie erheblich beeinträchtigen – siehe Erläuterung am linken Rand. Die vollständigen Kriterien für EU-taxonomiekonforme Wirtschaftstätigkeiten im Bereich fossiles Gas und Kernenergie sind in der Delegierten Verordnung (EU) 2022/1214 der Kommission festgelegt.

Die nachstehenden Grafiken zeigen den Prozentsatz der EU-taxonomiekonformen Investitionen in Grün. Da es keine geeignete Methode zur Bestimmung der Taxonomiekonformität von Staatsanleihen* gibt, zeigt die erste Grafik die Taxonomiekonformität in Bezug auf alle Investitionen des Finanzprodukts einschließlich der Staatsanleihen, während die zweite Grafik die Taxonomiekonformität nur in Bezug auf die Investitionen des Finanzprodukts zeigt, die keine Staatsanleihen umfassen.



*Für die Zwecke dieser Grafiken umfasst der Begriff „Staatsanleihen“ alle Risikopositionen gegenüber Staaten.

- **Wie hoch ist der Anteil der Investitionen, die in Übergangstätigkeiten und ermöglichende Tätigkeiten geflossen sind?**

N.A.

- **Wie hat sich der Anteil der Investitionen, die mit der EU-Taxonomie in Einklang gebracht wurden, im Vergleich zu früheren Bezugszeiträumen entwickelt?**

N.A.

 sind nachhaltige Investitionen mit einem Umweltziel, die **die Kriterien** für ökologisch nachhaltige Wirtschaftstätigkeiten gemäß der Verordnung (EU) 2020/852 **nicht berücksichtigen**.



Wie hoch war der Anteil der nicht mit der EU-Taxonomie konformen nachhaltigen Investitionen mit einem Umweltziel?

N.A.



Wie hoch war der Anteil der sozial nachhaltigen Investitionen?

N.A.



Welche Investitionen fielen unter „Andere Investitionen“, welcher Anlagezweck wurden mit ihnen verfolgt und gab es einen ökologischen oder sozialen Mindestschutz?

Die unter „#2 Andere Investitionen“ fallenden Investitionen ergaben sich aus (i) den Elementen der Anlagestrategie des Finanzprodukts, die nicht zur Erfüllung der beworbenen ökologischen oder sozialen Merkmale dienen bzw. (ii) etwaigen Investitionen, für die keine Daten vorlagen. Diese Investitionen (bspw. zur Absicherung bzw. mit Bezug auf Barmittel) dienen, wie auch die Investitionen, die ökologische oder sozialen Merkmale bewerben, der Erreichung des Anlagezwecks des Finanzprodukts. Für diese Investitionen gab es keinen spezifischen ökologischen oder sozialen Mindestschutz.



Welche Maßnahmen wurden während des Bezugszeitraums zur Erfüllung der ökologischen und/oder sozialen Merkmale ergriffen?

Die Einhaltung zur Erfüllung der ökologischen und/oder sozialen Merkmale wurde insbesondere durch die Umsetzung der oben angeführten Ausschlusskriterien erfüllt.



Wie hat dieses Finanzprodukt im Vergleich zum bestimmten Referenzwert abgeschnitten?

N.A.

- **Wie unterscheidet sich der Referenzwert von einem breiten Marktindex?**

N.A.

- **Wie hat dieses Finanzprodukt in Bezug auf die Nachhaltigkeitsindikatoren abgeschnitten, mit denen die Ausrichtung des Referenzwerts auf die beworbenen ökologischen oder sozialen Merkmale bestimmt wird?**

N.A.

- **Wie hat dieses Finanzprodukt im Vergleich zum Referenzwert abgeschnitten?**

N.A.

- **Wie hat dieses Finanzprodukt im Vergleich zum breiten Marktindex abgeschnitten?**

N.A.

Bei den Referenzwerten handelt es sich um Indizes, mit denen gemessen wird, ob das Finanzprodukt die beworbenen ökologischen oder sozialen Merkmale erreicht.