



GUTMANN US-PORTFOLIO,  
MITEIGENTUMSFONDS GEM. INVFG

RECHENSCHAFTSBERICHT  
RECHNUNGSJAHR 2024/2025

der  
Gutmann Kapitalanlagegesellschaft m.b.H.  
1010 Wien, Schwarzenbergplatz 16

FONDSVERWALTUNG

Gutmann Kapitalanlagegesellschaft m.b.H.  
Schwarzenbergplatz 16, A-1010 Wien  
Tel. 502 20/333

GESELLSCHAFTERIN

Bank Gutmann Aktiengesellschaft

AUFSICHTSRAT

Mag. Anton Resch, Vorsitzender  
Dr. Hans-Jörg Gress, Vorsitzender-Stellvertreter  
Dr. Louis Norman Audenhove  
Mag. Philip Vondrak  
Mag. Martina Scheibelauer  
Dr. Robert König

STAATSKOMMISSÄRE

Mag. Bernhard Kuder  
Mag. Franz Mayr, Stellvertreter

GESCHÄFTSFÜHRUNG

Dr. Harald Latzko  
Mag. Thomas Neuhold  
Jörg Strasser  
MMag. Christoph Olbrich

FONDSMANAGEMENT

Gutmann Kapitalanlagegesellschaft m.b.H., Wien

DEPOTBANK

Bank Gutmann Aktiengesellschaft, Wien

BANKPRÜFER

KPMG Austria GmbH Wirtschaftsprüfungs- und Steuerberatungsgesellschaft

PRÜFER DES FONDS

BDO Assurance GmbH, Wirtschaftsprüfungs- und Steuerberatungsgesellschaft

Sehr geehrte Anteilshaber!

Die Gutmann Kapitalanlagegesellschaft m.b.H. erlaubt sich, den Rechenschaftsbericht des Gutmann US-Portfolio, Miteigentumsfonds gem. InvFG, für das Rechnungsjahr vom 1. Oktober 2024 bis 30. September 2025 vorzulegen:

Per 30. September 2025 ergibt sich für die thesaurierenden Tranchen folgendes Bild:

	Thesaurierungstranche (AT0000712625)	Thesaurierungstranche (AT0000495734)	Thesaurierungstranche Währungsgesichert (AT0000A1ZTV1)
	in EUR	in USD	in EUR
Volumen	333.515,61	55.031.042,64	1.446.609,75
Umlaufende Anteile	15.465,00	2.166.158,69	77.003,00
Rechenwert je Anteil	21,56	25,40	18,78

#### Gesamtfondsübersicht

Rechnungsjahr	Währung	Fondsvermögen	Errechneter Wert je Thesaurierungsanteil
2022/2023	EUR	39.929.422,96	17,44
2023/2024	EUR	68.868.968,28	20,63
2024/2025	EUR	48.686.912,47	21,56

### Thesaurierungstranche EUR (AT0000712625)

Die Auszahlung der auf die ausschüttungsgleichen Erträge entfallenden österreichischen Kapitalertragsteuer für das Rechnungsjahr 2024/2025 in Höhe von EUR 0,5159 je Anteil erfolgt am 1. Dezember 2025 kostenfrei durch die Zahlstelle des Fonds, die Bank Gutmann Aktiengesellschaft, 1010 Wien, Schwarzenbergplatz 16.

Die kuponauszahlende Bank ist verpflichtet, die österreichische Kapitalertragsteuer in der oben genannten Höhe abzuführen, sofern keine Befreiungsgründe vorliegen.

#### Übersicht

Rechnungsjahr	Währung	Fondsvermögen	Errechneter Wert je Thesaurierungsanteil
2022/2023	EUR	611.375,39	17,44
2023/2024	EUR	732.721,11	20,63
2024/2025	EUR	333.515,61	21,56

### Thesaurierungstranche USD (AT0000495734)

Die Auszahlung der auf die ausschüttungsgleichen Erträge entfallenden österreichischen Kapitalertragsteuer für das Rechnungsjahr 2024/2025 in Höhe von USD 0,5699 je Anteil erfolgt am 1. Dezember 2025 kostenfrei durch die Zahlstelle des Fonds, die Bank Gutmann Aktiengesellschaft, 1010 Wien, Schwarzenbergplatz 16.

Die kuponauszahlende Bank ist verpflichtet, die österreichische Kapitalertragsteuer in der oben genannten Höhe abzuführen, sofern keine Befreiungsgründe vorliegen.

#### Übersicht

Rechnungsjahr	Währung	Fondsvermögen	Errechneter Wert je Thesaurierungsanteil
2022/2023	USD	39.680.078,32	18,47
2023/2024	USD	73.941.470,91	23,16
2024/2025	USD	55.031.042,64	25,40

## Thesaurierungstranche Währungsgesichert EUR (AT0000A1ZTV1)

Im Rechnungsjahr 2024/2025 sind keine kapitalertragsteuerpflichtigen Erträge angefallen. Eine Auszahlung der Kapitalertragsteuer gemäß § 58 Abs. 2 erster Satz InvFG unterbleibt daher.

### Übersicht

Rechnungsjahr	Währung	Fondsvermögen	Errechneter Wert je The-saurierungsanteil
2022/2023	EUR	1.756.443,71	13,53
2023/2024	EUR	1.998.974,44	17,44
2024/2025	EUR	1.446.609,75	18,78

Die Informationen über die ökologischen und sozialen Merkmale sind im Anhang „Regelmäßige Informationen zu den in Artikel 8 Absätze 1, 2 und 2a der Verordnung (EU) 2019/2088 und Artikel 6 Absatz 1 der Verordnung (EU) 2020/852 genannten Finanzprodukten“ enthalten.

## ANGABEN ZUR VERGÜTUNGSPOLITIK GEM. PUNKT 9 ZU ANLAGE 1 SCHEMA B INVFG

Gesamtsumme der Vergütung aller Mitarbeiter (inkl. Geschäftsleitung)	EUR	5.067.538
Davon fixe Vergütung:	EUR	4.089.090
Davon variable Vergütung:	EUR	978.448
Anzahl der Mitarbeiter gesamt:		49
davon Begünstigte gemäß § 17a InvFG (identifizierte Mitarbeiter):		24
Gesamtsumme der Vergütungen an die Geschäftsleitung:	EUR	1.269.321
Gesamtsumme der Vergütungen an die Risikoträger:	EUR	1.643.784
Vergütung an Mitarbeiter mit Kontrollfunktionen:	EUR	469.194
Vergütung an Mitarbeiter, die sich aufgrund ihrer Gesamtvergütung in derselben Einkommensstufe befinden wie die Geschäftsleiter und Risikoträger und die einen wesentlichen Einfluss auf das Risikoprofil der Gesellschaft oder der von dieser verwalteten Fonds haben:	EUR	0
Gesamtsumme der Vergütungen an andere Beschäftigte	EUR	1.685.239

Die Berechnung der Vergütungen erfolgt nach dem Bruttogesamtbetrag aller Zahlungen und Vorteile (inkl. geldwerter Sachzuwendungen), die von der Verwaltungsgesellschaft im Austausch gegen im gegenständlichen Kalenderjahr erbrachte Arbeitsleistungen an Mitarbeiter ausgezahlt bzw. diesen zugesprochen wurden.

Unter dem Begriff fixe Vergütung werden alle Zahlungen oder Vorteile (inkl. geldwerter Sachleistungen) verstanden, deren Auszahlung unabhängig von einer Leistung des Mitarbeiters oder einem wirtschaftlichen Ergebnis erfolgt. Der Begriff variable Vergütung umfasst alle Zahlungen oder Vorteile (inkl. geldwerter Sachzuwendungen), deren Auszahlung bzw. Zuspruch von einer besonderen Leistung des Mitarbeiters und/oder einem wirtschaftlichen Ergebnis des Kreditinstituts abhängig sind. Die variable Vergütung bezieht sich - unabhängig vom Auszahlungszeitpunkt - auf alle Leistungen des Mitarbeiters, die im gegenständlichen Kalenderjahr erbracht wurden.

Der Bruttogesamtbetrag umfasst Dienstnehmerbeiträge (Steuer, Sozialversicherungsbeiträge, etc.), jedoch nicht Dienstgeberanteile.

Die quantitativen Angaben beziehen sich auf die Gesamtvergütung der Mitarbeiter der Gutmann Kapitalanlagegesellschaft und entspricht den Daten der VERA Meldung 2025 für das Geschäftsjahr 2024. Eine Zuweisung oder Aufschlüsselung auf den gegenständlichen Investmentfonds liegt nicht vor. Einzelheiten der aktuellen Vergütungspolitik der Gesellschaft sind auf der Internet-Seite der Gutmann KAG als Download unter Anlegerinformationen abrufbar.

Die Vergütungspolitik und deren Umsetzung in der Gutmann Kapitalanlagegesellschaft wird jährlich von der Internen Revision geprüft und das Prüfergebnis im Detail dem Vergütungsausschuss des Aufsichtsrates der Gutmann Kapitalanlagegesellschaft zur Kenntnis gebracht. Der Bericht der Internen Revision dient dem Vergütungsausschuss auch als Basis für die Überwachung der von ihm festgelegten Grundsätze der Vergütungspolitik. Im Rahmen der genannten Überprüfungen durch die interne Revision im Juni/Juli 2024 und den Vergütungsausschuss des Aufsichtsrates im März 2025 sind keine wesentlichen Feststellungen getroffen und keine Unregelmäßigkeiten festgestellt worden.

Im Berichtszeitraum wurden keine wesentlichen Änderungen an der angenommenen Vergütungspolitik vorgenommen.

## GUTMANN US-PORTFOLIO

TÄTIGKEITSBERICHT PER 30. SEPTEMBER 2025

### Entwicklung der Kapitalmärkte

Vor allem die US-Aktienmärkte waren im 4. Quartal 2024 gut nachgefragt. Die Märkte hatten bereits zunehmend einen größeren Zinsschritt der Fed eingepreist. Dennoch war die Senkung der US-Leitzinsen um 50 Basispunkte eine Überraschung. Das unterstützte die Notierungen für Aktien und Anleihen bereits im Vorfeld der Zinsentscheidung am 18.09.2024 und wirkte positiv nach. EZB und Schweizer Nationalbank senkten die Zinsen im September 2024 um jeweils 25 Basispunkte.

Die Inflationszahlen im Monat September überraschten mit 1,7 % pro Jahr nach unten. Dies veranlasste die EZB, die Zinsen im Oktober und Dezember nochmals, um je 0,25 % zu senken. Während die europäische Wirtschaft und insbesondere die Automobilhersteller mit starken Problemen kämpften, ließ der US-Konsument die dortige Wirtschaft ansprechend wachsen. Das schlug sich in einer signifikanten Outperformance der US-Aktien im letzten Quartal nieder.

Im Januar belastete die Veröffentlichung des chinesischen KI-Modells Deepseek die Bewertungen der großen US-Techkonzerne. Gestiegene Unsicherheiten in Bezug auf die US-Handelspolitik trübten die Wachstumsaussichten für die US-Wirtschaft weiter. Der US-Dollar verlor gegenüber dem Euro an Wert.

In Europa reagierten die Regierungen auf den sicherheits- und handelspolitischen Konfrontationskurs der neuen US-Regierung und kündigten verstärkte Fiskalimpulse an. Die Aussicht auf eine Erhöhung der Schuldenquote belastete die Anleihenurse, die 10-jährige Bundrendite stieg vor dem Hintergrund der Lockerung der Schuldenbremse von rund 2,36 % zu Jahresbeginn auf zwischenzeitlich fast 2,89 %.

Die EZB setzte ihren 2024 begonnen Zinssenkungszyklus fort und legte den Einlagenzinssatz im April auf 2,25 % fest. Die US-Notenbank, deren Mandat neben Preisstabilität auch Vollbeschäftigung umfasst, nahm im ersten Quartal eine abwartende Haltung ein und ließ die Zinsen in der Spanne 4,25 % - 4,50 % unverändert.

EZB und Schweizer Nationalbank senkten die Zinsen im Juni erneut um jeweils 25 Basispunkte. In der Schweiz wurden die Leitzinsen damit auf null Prozent reduziert. Die US-Notenbank und die Bank of England behielten ihre abwartende Haltung bei.

Im September 2025 senkte die Fed die Leitzinsen um 25 Basispunkte. Damit endete in den USA eine Phase ohne Zinsänderungen seit Dezember 2024. Die Zolldebatte trat im Verlauf in den Hintergrund. Strukturelle Themen wie Digitalisierung und Künstliche Intelligenz fanden wieder mehr Beachtung.

## Anlagestrategie des Fonds

Die Strategie des Fonds zielt auf eine Abbildung der US-Aktienmärkte ab. Die Aktienausswahl erfolgt aktiv aufgrund eines fundamentalen Auswahlverfahrens. Dabei wird schwerpunktmäßig in Aktien von Unternehmen mit einer Marktkapitalisierung über USD 5 Milliarden veranlagt.

Im Berichtszeitraum war das Portfolio auf breiter Ebene in US-Titel investiert. Die Sektorallokation des Portfolios veränderte sich nur geringfügig. IT-Werte blieben mit Abstand am schwersten gewichtet. Gefolgt von zyklischen Konsum- und Finanzwerten, sowie von Werten aus dem Sektor Kommunikationsdienste. Die Gewichtung von Gesundheitswerten verringerte sich im Berichtszeitraum.

Im Berichtszeitraum wurden immer wieder kleinere Anpassungen am Portfolio vorgenommen. Ende März 2025 wurde Cogent Communications zur Gänze aus dem Portfolio verkauft. Mitte Mai 2025 wurde United Healthcare zur Gänze aus dem Portfolio verkauft und im Gegenzug wurde Eaton neu ins Portfolio aufgenommen. Mitte Juli wurde Elevance Health zur Gänze verkauft.



# Ertragsrechnung und Entwicklung des Fondsvermögens für das Rechnungsjahr 2024/2025

## Gutmann US-Portfolio

### 1. Wertentwicklung des Rechnungsjahres (Fonds Performance)

Ermittlung nach OeKB-Berechnungsmethode: pro Anteil in Fondswährung (in EUR) ohne Berücksichtigung eines Ausgabeaufschlages bzw. Rücknahmeabschlages. Performanceergebnisse der Vergangenheit lassen keine verlässlichen Rückschlüsse auf die zukünftige Entwicklung des Fonds zu.

	2024/2025 in EUR
<b>Thesaurierungsanteil AT0000712625</b>	
Anteilswert am Beginn des Rechnungsjahres	20,63
KESSt-Auszahlung am 02.12.2024 von EUR 0,0752 je Anteil entspricht 0,003311 Anteilen	0,003311 <sup>1)</sup>
Anteilswert am Ende des Rechnungsjahres	21,56
Gesamtwert inkl. durch KESSt-Auszahlung erworbene Anteile (Kurs am Exttag in EUR: 22,71)	21,63
<b>Wertentwicklung eines Anteils im Rechnungsjahr</b>	<b>4,85%</b>
Nettoertrag pro Anteil	1,00
	2024/2025 in EUR
<b>Thesaurierungsanteil AT0000A1ZTV1</b>	
Anteilswert am Beginn des Rechnungsjahres	17,44
KESSt-Auszahlung am 18.11.2024 von EUR 0,0000 je Anteil entspricht 0,000000 Anteilen	0,000000 <sup>1)</sup>
Anteilswert am Ende des Rechnungsjahres	18,78
Gesamtwert inkl. durch KESSt-Auszahlung erworbene Anteile (Kurs am Exttag in EUR: 17,70)	18,78
<b>Wertentwicklung eines Anteils im Rechnungsjahr</b>	<b>7,68%</b>
Nettoertrag pro Anteil	1,34

# Ertragsrechnung und Entwicklung des Fondsvermögens für das Rechnungsjahr 2024/2025

## Gutmann US-Portfolio

### 2. Fondsergebnis

	2024/2025 in EUR
<b>a. Realisiertes Fondsergebnis</b>	
<b>Ordentliches Fondsergebnis</b>	
<b>Erträge (ohne Kursergebnis)</b>	
Zinserträge	5.488,81
Dividendenerträge	617.915,82
Ergebnis aus Immobilienfonds	0,00
Sonstige Erträge	-0,03
	<b>623.404,60</b>
Sollzinsen, negative Habenzinsen	-3.158,59
	<b>-3.158,59</b>
<b>Aufwendungen</b>	
Verwaltungsgebühren	-1.033.060,22
Kosten für den Wirtschaftsprüfer/Steuerberater	-7.500,00
Publizitätskosten und Aufsichtskosten	-656,61
Wertpapierdepotgebühren	0,00
Depotbankgebühren	-64.935,23
Kosten für externe Berater	0,00
Verwaltungskostenrückvergütung aus Subfonds	0,00
Sonstige Aufwendungen	0,00
	<b>-1.106.152,06</b>
<b>Ordentliches Fondsergebnis (exkl. Ertragsausgleich)</b>	<b>-485.906,05</b>
<b>Realisiertes Kursergebnis <sup>2) 3)</sup></b>	
Realisierte Gewinne aus Wertpapieren	10.767.135,83
derivate Instrumente	172.736,43
<b>Realisierte Kursgewinne gesamt</b>	<b>10.939.872,26</b>
Realisierte Verluste aus Wertpapieren	-1.683.308,40
derivate Instrumente	-159.552,53
<b>Realisierte Kursverluste gesamt</b>	<b>-1.842.860,93</b>
<b>Realisiertes Kursergebnis (exkl. Ertragsausgleich)</b>	<b>9.097.011,33</b>
<b>Realisiertes Fondsergebnis (exkl. Ertragsausgleich)</b>	<b>8.611.105,28</b>
<b>b. Nicht realisiertes Kursergebnis <sup>2) 3)</sup></b>	
Veränderung des nicht realisierten Kursergebnisses	
unrealisierte Gewinne	-3.442.231,73
unrealisierte Verluste	-1.790.585,94
	<b>-5.232.817,67</b>
<b>Ergebnis des Rechnungsjahres</b>	<b>3.378.287,61</b>
<b>c. Ertragsausgleich</b>	
Ertragsausgleich für Erträge des Rechnungsjahres	-1.618.207,04
<b>Ertragsausgleich</b>	<b>-1.618.207,04</b>
<b>Fondsergebnis gesamt</b>	<b>1.760.080,57</b>

Das Ergebnis des Rechnungsjahres beinhaltet explizit ausgewiesene Transaktionskosten in Höhe von EUR 29.134,86.

<sup>1)</sup> Rechenwert für einen Ausschüttungsanteil am 18.11.2024

<sup>2)</sup> Realisierte Gewinne und realisierte Verluste sind nicht periodenabgegrenzt und stehen so wie die Veränderung des nicht realisierten Kursergebnisses nicht unbedingt in Beziehung zu der Wertentwicklung des Fonds im Rechnungsjahr.

<sup>3)</sup> Kursergebnis gesamt, ohne Ertragsausgleich (realisiertes Kursergebnis, ohne Ertragsausgleich, zuzüglich Veränderungen des nicht realisierten Kursergebnisses): EUR 3.864.193,66

**Ertragsrechnung und Entwicklung des Fondsvermögens für das Rechnungsjahr 2024/2025**  
**Gutmann US-Portfolio**

**3. Entwicklung des Fondsvermögens**

	2024/2025 in EUR
Fondsvermögen zu Beginn des Rechnungsjahres	68.868.968,28
KESSt-Auszahlung am 02.12.2024 (für Thesaurierungsanteil AT0000712625)	-2.708,10
KESSt-Auszahlung am 02.12.2024 (für Thesaurierungsanteil AT0000495734)	-243.880,53
KESSt-Auszahlung am 18.11.2024 (für Thesaurierungsanteil AT0000A1ZTV1)	0,00
<b>Ausgabe und Rücknahme von Anteilen</b>	
Ausgabe von Anteilen	26.107.892,30
Rücknahme von Anteilen	-49.421.647,09
Ertragsausgleich	1.618.207,04
<b>Fondsergebnis gesamt</b> (das Fondsergebnis ist im Detail im Punkt 2 dargestellt)	<b>1.760.080,57</b>
<b>Fondsvermögen am Ende des Rechnungsjahres</b>	<b>48.686.912,47</b>

Aus dem realisierten Fondsergebnis inkl Ertragsausgleich in Höhe von EUR 6.992.898,24 wird ein Betrag von EUR 1.060.223,40 an das depotführende Kreditinstitut als KESSt überwiesen, der verbleibende Restbetrag wird auf Substanz übertragen.

# Vermögensaufstellung per 30. September 2025

Fonds: Gutmann US-Portfolio  
 ISIN: AT0000712625,AT0000495734,AT0000A1ZTV1,

ISIN	Zinssatz Wertpapier	Währung	Bestand	Käufe / Zugänge	Verkäufe / Abgänge	Kurs	Kurswert in EUR	%-Anteil
<b>AKTIEN</b>								
<b>AKTIEN US DOLLAR</b>								
IE00B4BNMY34	ACCENTURE A DL-,0000225	USD	3.098	854	2.397	247,000000	652.238,32	1,34
IE00B8KQN827	EATON CORP.PLC DL -,01	USD	1.242	1.700	458	367,150000	388.680,79	0,80
IE00BNTNY115	MEDTRONIC PLC DL-,0001	USD	3.477	923	2.272	93,970000	278.497,86	0,57
US0028241000	ABBOTT LABS	USD	6.235	1.745	5.127	133,110000	707.416,34	1,45
US00287Y1091	ABBVIE INC. DL-,01	USD	3.641	974	2.475	223,160000	692.572,08	1,42
US00724F1012	ADOBE INC.	USD	500	131	301	359,420000	153.179,34	0,31
US02079K1079	ALPHABET INC.CLC DL-,001	USD	16.950	4.538	11.522	244,360000	3.530.431,30	7,25
US0231351067	AMAZON.COM INC. DL-,01	USD	12.664	3.390	8.610	222,170000	2.398.193,73	4,93
US0378331005	APPLE INC.	USD	16.133	4.410	12.038	254,430000	3.498.737,80	7,19
US0605051046	BANK AMERICA DL 0,01	USD	16.194	4.335	11.007	52,420000	723.567,58	1,49
US0846707026	BERKSH. H.B NEW DL-,00333	USD	2.709	725	1.842	499,250000	1.152.802,80	2,37
US09857L1089	BOOKING HLDGS DL-,008	USD	271	75	213	5.454,810000	1.260.018,33	2,59
US1101221083	BRISTOL-MYERS SQUIBBDL-10	USD	6.988	1.855	4.561	44,150000	262.973,24	0,54
US14448C1045	CARRIER GBLB CORP DL-,01	USD	13.438	3.597	9.134	59,130000	677.283,45	1,39
US1491231015	CATERPILLAR INC. DL 1	USD	1.740	466	1.182	471,610000	699.455,68	1,44
US1729674242	CITIGROUP INC. DL -,01	USD	7.057	2.040	6.560	103,160000	620.525,16	1,27
US20030N1019	COMCAST CORP. A DL-,01	USD	6.674	2.223	6.637	31,490000	179.137,62	0,37
US21037T1097	CONSTELLATION ENERGY	USD	3.853	1.113	3.569	334,265000	1.097.786,43	2,25
US2441991054	DEERE CO. DL 1	USD	2.429	650	1.652	465,490000	963.753,16	1,98
US2546871060	DISNEY (WALT) CO.	USD	5.519	1.478	3.753	114,780000	539.951,26	1,11
US2605571031	DOW INC. DL-,01	USD	14.733	3.944	10.015	22,890000	287.451,73	0,59
US26614N1028	DUPONT DE NEMOURS INC. ON	USD	8.621	2.308	5.861	77,040000	566.111,35	1,16
US30161N1019	EXELON CORP.	USD	20.246	5.419	13.762	44,270000	763.970,70	1,57
US30303M1027	META PLATF. A DL-,000006	USD	2.102	563	1.429	743,400000	1.331.935,56	2,74
US3119001044	FASTENAL CO. DL-,01	USD	12.784	16.915	13.157	48,870000	532.521,38	1,09
US3635761097	GALLAGHER, A.J. DL 1	USD	2.392	719	2.547	305,710000	623.302,35	1,28
US3724601055	GENUINE PARTS DL 1	USD	2.752	730	1.796	139,220000	326.571,29	0,67
US4180561072	HASBRO INC. DL-,50	USD	4.333	1.150	2.827	76,950000	284.200,78	0,58
US4370761029	HOME DEPOT INC. DL-,05	USD	2.414	646	1.642	406,800000	837.039,89	1,72
US46625H1005	JPMORGAN CHASE DL 1	USD	6.304	1.723	4.706	315,690000	1.696.309,04	3,48
US4781601046	JOHNSON + JOHNSON DL 1	USD	3.048	816	2.070	181,620000	471.852,85	0,97
US5324571083	ELI LILLY	USD	1.323	354	899	726,510000	819.274,40	1,68
US56585A1025	MARATHON PETROLEUM DL-,01	USD	7.540	2.019	5.126	196,470000	1.262.686,50	2,59
US5738741041	MARVELL TECH. GRP DL-,002	USD	6.704	2.713	10.837	82,390000	470.800,00	0,97
US5801351017	MCDONALDS CORP. DL-,01	USD	2.564	686	1.742	302,990000	662.177,26	1,36
US58933Y1055	MERCK CO. DL-,01	USD	3.261	865	2.128	78,580000	218.419,18	0,45
US59156R1086	METLIFE INC. DL-,01	USD	8.433	2.258	5.732	82,070000	589.921,85	1,21
US5949181045	MICROSOFT DL-,00000625	USD	8.011	2.145	5.446	514,600000	3.513.860,04	7,22
US5950171042	MICROCHIP TECH. DL-,001	USD	10.843	2.902	7.371	64,070000	592.150,54	1,22
US6092071058	MONDELEZ INTL INC. A	USD	8.697	2.329	5.914	62,630000	464.279,84	0,95
US67066G1040	NVIDIA CORP. DL-,001	USD	24.427	7.461	23.744	181,850000	3.786.268,28	7,78
US70450Y1038	PAYPAL HDGS INC.DL-,0001	USD	5.097	1.353	3.328	69,680000	302.726,70	0,62
US7170811035	PFIZER INC. DL-,05	USD	13.077	3.470	8.535	23,850000	265.842,52	0,55
US7181721090	PHILIP MORRIS INTL INC.	USD	4.884	1.625	7.031	162,990000	678.522,98	1,39
US7427181091	PROCTER GAMBLE	USD	3.670	982	2.495	153,530000	480.271,99	0,99
US7475251036	QUALCOMM INC. DL-,0001	USD	4.273	1.144	2.905	165,300000	602.051,57	1,24
US79466L3024	SALESFORCE INC. DL-,001	USD	4.551	1.251	3.478	245,100000	950.775,74	1,95
US8552441094	STARBUCKS CORP.	USD	7.512	2.089	6.017	85,640000	548.352,95	1,13
US8725901040	T-MOBILE US INC.DL-,00001	USD	4.888	1.308	3.323	237,960000	991.432,39	2,04
US8825081040	TEXAS INSTR. DL 1	USD	3.323	889	2.259	183,230000	518.985,08	1,07
US9038453031	ULTA BEAUTY DL-,01	USD	1.270	340	863	553,710000	599.396,27	1,23
US92343V1044	VERIZON COMM. INC. DL-,10	USD	12.224	3.272	8.310	43,250000	450.637,57	0,93
US92826C8394	VISA INC. CL. A DL -,0001	USD	4.608	1.268	3.534	340,160000	1.336.052,92	2,74
US98978V1035	ZOETIS INC. CLA DL -,01	USD	3.668	982	2.492	143,060000	447.275,89	0,92
<b>SUMME DER ZUM AMTLICHEN HANDEL ZUGELASSENEN WERTPAPIERE UND GELDMARKTPAPIERE</b>							<b>48.750.631,65</b>	<b>100,13</b>
<b>SUMME WERTPAPIERVERMÖGEN</b>							<b>48.750.631,65</b>	<b>100,13</b>
<b>DEVISENTERMINGESCHÄFTE</b>								
<b>DEVISENTERMINGESCHÄFTE EURO</b>								
<b>DEVISENTERMINGESCHÄFTE US DOLLAR</b>								
DTG101488	0,0000 DTG USD EUR 17.12.25	USD	-1.650.000			1,178406	-2.276,14	
<b>SUMME DEVISENTERMINGESCHÄFTE</b>							<b>-2.276,14</b>	<b>0,00</b>
<b>BANKGUTHABEN</b>								
EUR-Guthaben							10.029,13	0,02
GUTHABEN/VERBINDLICHKEITEN IN NICHT-EU-WÄHRUNGEN								
USD							859,89	0,00
<b>SUMME BANKGUTHABEN</b>							<b>10.889,02</b>	<b>0,02</b>

ISIN	Zinssatz Wertpapier	Währung	Bestand	Käufe / Zugänge	Verkäufe / Abgänge	Kurs	Kurswert in EUR	%-Anteil
<b>ABGRENZUNGEN</b>								
	DIVIDENDENFORDERUNGEN						7.673,06	0,02
	FÄLLIGE PRÜFUNGSKOSTEN						-6.900,00	-0,01
	ZINSENANSPRÜCHE						1.329,10	0,00
	DIVERSE GEBÜHREN						-74.434,22	-0,15
<b>SUMME ABGRENZUNGEN</b>							<b>-72.332,06</b>	<b>-0,15</b>
<b>SUMME Fondsvermögen</b>							<b>48.686.912,47</b>	<b>100,00</b>

ERRECHNETER WERT Gutmann US-Portfolio (EUR)	EUR	21,56
ERRECHNETER WERT Gutmann US-Portfolio (USD)	USD	25,40
ERRECHNETER WERT Gutmann US-Portfolio (EUR) (H) (T)	EUR	18,78
UMLAUFENDE ANTEILE Gutmann US-Portfolio (EUR)	STUECK	15.465
UMLAUFENDE ANTEILE Gutmann US-Portfolio (USD)	STÜCK	2.166.158,69
UMLAUFENDE ANTEILE Gutmann US-Portfolio (EUR) (H) (T)	STÜCK	77.003

#### UMRECHNUNGSKURSE/DEISENKURSE

WÄHRUNG		EINHEIT in EUR	KURS
Euro	EUR	1 = EUR	1,000000
US Dollar	USD	1 = EUR	1,173200

#### WÄHREND DES BERICHTSZEITRAUMES GETÄTIGTE KÄUFE UND VERKÄUFE IN WERTPAPIEREN SOWEIT SIE NICHT IN DER VERMÖGENSAUFSTELLUNG GENANNT SIND

ISIN	Zinssatz Wertpapier	Währung	Bestand	Käufe / Zugänge	Verkäufe / Abgänge
<b>AKTIEN US DOLLAR</b>					
US0367521038	ELEVANCE HEALTH DL-,01	USD	0,00	231,00	1.441,00
US19239V3024	COGENT COMMUNIC. DL-,001	USD	0,00	297,00	3.466,00
US91324P1021	UNITEDHEALTH GROUP DL-,01	USD	0,00	386,00	2.423,00
<b>DEVISETERMINGESCHÄFTE EURO</b>					
DTG094384	DTG USD EUR 16.12.24	EUR	0,00		1.893.120,71
DTG095083	DTG USD EUR 16.12.24	EUR	0,00	203.122,30	203.122,30
DTG095464	DTG USD EUR 16.12.24	EUR	0,00	56.765,39	56.765,39
DTG095984	DTG USD EUR 16.12.24	EUR	0,00	1.751.270,00	1.751.270,00
DTG095990	DTG USD EUR 21.03.25	EUR	0,00	1.791.786,77	1.791.786,77
DTG096191	DTG USD EUR 21.03.25	EUR	0,00	92.965,95	92.965,95
DTG096364	DTG USD EUR 21.03.25	EUR	0,00	68.613,68	68.613,68
DTG097680	DTG USD EUR 21.03.25	EUR	0,00	304.853,49	304.853,49
DTG097687	DTG USD EUR 21.03.25	EUR	0,00	55.176,42	55.176,42
DTG097768	DTG USD EUR 21.03.25	EUR	0,00	1.216.587,49	1.216.587,49
DTG097773	DTG USD EUR 27.06.25	EUR	0,00	1.250.803,79	1.250.803,79
DTG098166	DTG USD EUR 27.06.25	EUR	0,00	50.638,13	50.638,13
DTG098268	DTG USD EUR 27.06.25	EUR	0,00	71.833,53	71.833,53
DTG099182	DTG USD EUR 27.06.25	EUR	0,00	184.619,35	184.619,35
DTG099587	DTG USD EUR 27.06.25	EUR	0,00	236.563,48	236.563,48
DTG099607	DTG USD EUR 27.06.25	EUR	0,00	174.807,45	174.807,45
DTG099886	DTG USD EUR 27.06.25	EUR	0,00	1.302.903,56	1.302.903,56
DTG099901	DTG USD EUR 26.09.25	EUR	0,00	1.308.420,44	1.308.420,44
DTG101473	DTG USD EUR 26.09.25	EUR	0,00	1.302.815,10	1.302.815,10
<b>DEVISETERMINGESCHÄFTE US DOLLAR</b>					
DTG094384	DTG USD EUR 16.12.24	USD	0,00	2.114.000,00	
DTG095083	DTG USD EUR 16.12.24	USD	0,00	220.000,00	220.000,00
DTG095464	DTG USD EUR 16.12.24	USD	0,00	60.000,00	60.000,00
DTG095984	DTG USD EUR 16.12.24	USD	0,00	1.834.000,00	1.834.000,00
DTG095990	DTG USD EUR 21.03.25	USD	0,00	1.885.000,00	1.885.000,00
DTG096191	DTG USD EUR 21.03.25	USD	0,00	97.000,00	97.000,00
DTG096364	DTG USD EUR 21.03.25	USD	0,00	71.000,00	71.000,00
DTG097680	DTG USD EUR 21.03.25	USD	0,00	333.000,00	333.000,00
DTG097687	DTG USD EUR 21.03.25	USD	0,00	60.000,00	60.000,00
DTG097768	DTG USD EUR 21.03.25	USD	0,00	1.324.000,00	1.324.000,00
DTG097773	DTG USD EUR 27.06.25	USD	0,00	1.369.000,00	1.369.000,00
DTG098166	DTG USD EUR 27.06.25	USD	0,00	56.000,00	56.000,00
DTG098268	DTG USD EUR 27.06.25	USD	0,00	79.000,00	79.000,00
DTG099182	DTG USD EUR 27.06.25	USD	0,00	209.000,00	209.000,00
DTG099587	DTG USD EUR 27.06.25	USD	0,00	271.000,00	271.000,00
DTG099607	DTG USD EUR 27.06.25	USD	0,00	200.000,00	200.000,00
DTG099886	DTG USD EUR 27.06.25	USD	0,00	1.514.000,00	1.514.000,00
DTG099901	DTG USD EUR 26.09.25	USD	0,00	1.530.000,00	1.530.000,00
DTG101473	DTG USD EUR 26.09.25	USD	0,00	1.530.000,00	1.530.000,00

**Berechnungsmethode des Gesamtrisikos**

Berechnungsmethode des Gesamtrisikos: Commitment Ansatz

**Wertpapierfinanzierungsgeschäfte und Gesamtrendite-Swaps oder vergleichbare derivative Instrumente**

Ein Gesamtrendite-Swap ist ein Derivat, bei dem die Gesamterträge des zugrundeliegenden Finanzinstruments gegen fest vereinbarte Zahlungen (fix oder variabel) getauscht werden. Als Wertpapierfinanzierungsgeschäfte gelten die unter Artikel 3 Nummer 11 der Verordnung (EU) 2015/2365 genannten Geschäfte.

Wertpapierfinanzierungsgeschäfte und Gesamtrendite-Swaps im Sinne der Verordnung (EU) 2015/2365 sowie mit Gesamtrendite-Swaps vergleichbare derivative Instrumente wurden im Berichtszeitraum nicht eingesetzt.

Wien, am 30. Dezember 2025

Gutmann  
Kapitalanlagegesellschaft m.b.H.

Dr. Harald Latzko m.p.   Mag. Thomas Neuhold m.p.   Jörg Strasser m.p.   MMag. Christoph Olbrich m.p.

## Bestätigungsvermerk

Bericht zum Rechenschaftsbericht

Prüfungsurteil

Wir haben den Rechenschaftsbericht der Gutmann Kapitalanlagegesellschaft m.b.H., Wien, über den von ihr verwalteten

Gutmann US-Portfolio,  
Miteigentumsfonds gemäß InvFG,

bestehend aus der Vermögensaufstellung zum 30. September 2025, der Ertragsrechnung für das an diesem Stichtag endende Rechnungsjahr und den sonstigen in Anlage I Schema B Investmentfondsgesetz 2011 (InvFG 2011) vorgesehenen Angaben, geprüft.

Nach unserer Beurteilung entspricht der Rechenschaftsbericht den gesetzlichen Vorschriften und vermittelt ein möglichst getreues Bild der Vermögens- und Finanzlage zum 30. September 2025 sowie der Ertragslage des Fonds für das an diesem Stichtag endende Rechnungsjahr in Übereinstimmung mit den österreichischen unternehmensrechtlichen Vorschriften und den Bestimmungen des InvFG 2011.

Grundlage für das Prüfungsurteil

Wir haben unsere Abschlussprüfung gemäß § 49 Abs. 5 InvFG 2011 in Übereinstimmung mit den österreichischen Grundsätzen ordnungsmäßiger Abschlussprüfung durchgeführt. Diese Grundsätze erfordern die Anwendung der International Standards on Auditing (ISA). Unsere Verantwortlichkeiten nach diesen Vorschriften und Standards sind im Abschnitt "Verantwortlichkeiten des Abschlussprüfers für die Prüfung des Rechenschaftsberichts" unseres Bestätigungsvermerks weitergehend beschrieben. Wir sind von der Gesellschaft unabhängig in Übereinstimmung mit den österreichischen unternehmensrechtlichen und berufsrechtlichen Vorschriften und wir haben unsere sonstigen beruflichen Pflichten in Übereinstimmung mit diesen Anforderungen erfüllt. Wir sind der Auffassung, dass die von uns bis zum Datum des Bestätigungsvermerks erlangten Prüfungsnachweise ausreichend und geeignet sind, um als Grundlage für unser Prüfungsurteil zu diesem Datum zu dienen.

Sonstige Informationen

Die gesetzlichen Vertreter sind für die sonstigen Informationen verantwortlich. Die sonstigen Informationen umfassen alle Informationen im Rechenschaftsbericht, ausgenommen die Vermögensaufstellung, die Ertragsrechnung, die sonstigen in Anlage I Schema B InvFG 2011 vorgesehenen Angaben und den Bestätigungsvermerk.

Unser Prüfungsurteil zum Rechenschaftsbericht erstreckt sich nicht auf diese sonstigen Informationen, und wir geben dazu keine Art der Zusicherung.

Im Zusammenhang mit unserer Prüfung des Rechenschaftsberichts haben wir die Verantwortlichkeit, diese sonstigen Informationen zu lesen und dabei zu würdigen, ob die sonstigen Informationen wesentliche Unstimmigkeiten zum Rechenschaftsbericht oder zu unseren bei der Abschlussprüfung erlangten Kenntnissen aufweisen oder anderweitig falsch dargestellt erscheinen.

Falls wir auf der Grundlage der von uns zu den vor dem Datum des Bestätigungsvermerks des Abschlussprüfers erlangten sonstigen Informationen durchgeführten Arbeiten den Schluss ziehen, dass eine wesentliche falsche Darstellung dieser sonstigen Informationen vorliegt, sind wir verpflichtet, über diese Tatsache zu berichten. Wir haben in diesem Zusammenhang nichts zu berichten.

Verantwortlichkeiten der gesetzlichen Vertreter und des Aufsichtsrats für den Rechenschaftsbericht

Die gesetzlichen Vertreter sind verantwortlich für die Aufstellung des Rechenschaftsberichts und dafür, dass dieser in Übereinstimmung mit den österreichischen unternehmensrechtlichen Vorschriften und den Bestimmungen des InvFG 2011 ein möglichst getreues Bild der Vermögens-, Finanz- und Ertragslage des Fonds vermittelt. Ferner sind die gesetzlichen Vertreter verantwortlich für die internen Kontrollen, die sie als notwendig erachten, um die Aufstellung eines Rechenschaftsberichts zu ermöglichen, der frei von wesentlichen falschen Darstellungen aufgrund von dolosen Handlungen oder Irrtümern ist.

Der Aufsichtsrat ist verantwortlich für die Überwachung des Rechnungslegungsprozesses der Gesellschaft betreffend den von ihr verwalteten Fonds.

Verantwortlichkeiten des Abschlussprüfers für die Prüfung des Rechenschaftsberichts

Unsere Ziele sind, hinreichende Sicherheit darüber zu erlangen, ob der Rechenschaftsbericht als Ganzes frei von wesentlichen falschen Darstellungen aufgrund von dolosen Handlungen oder Irrtümern ist und einen Bestätigungsvermerk zu erteilen, der unser Prüfungsurteil beinhaltet. Hinreichende Sicherheit ist ein hohes Maß an Sicherheit, aber keine Garantie dafür, dass eine in Übereinstimmung mit den österreichischen Grundsätzen ordnungsmäßiger Abschlussprüfung, die die Anwendung der ISA erfordern, durchgeführte Abschlussprüfung eine wesentliche falsche Darstellung, falls eine solche vorliegt, stets aufdeckt. Falsche Darstellungen können aus dolosen Handlungen oder Irrtümern resultieren und werden als wesentlich angesehen, wenn von ihnen einzeln oder insgesamt vernünftigerweise erwartet werden könnte, dass sie die auf der Grundlage dieses Rechenschaftsberichts getroffenen wirtschaftlichen Entscheidungen von Nutzern beeinflussen.

Als Teil einer Abschlussprüfung in Übereinstimmung mit den österreichischen Grundsätzen ordnungsmäßiger Abschlussprüfung, die die Anwendung der ISA erfordern, üben wir während der gesamten Abschlussprüfung pflichtgemäßes Ermessen aus und bewahren eine kritische Grundhaltung.



Darüber hinaus gilt:

- Wir identifizieren und beurteilen die Risiken wesentlicher falscher Darstellungen aufgrund von dolosen Handlungen oder Irrtümern im Rechenschaftsbericht, planen Prüfungshandlungen als Reaktion auf diese Risiken, führen sie durch und erlangen Prüfungsnachweise, die ausreichend und geeignet sind, um als Grundlage für unser Prüfungsurteil zu dienen. Das Risiko, dass aus dolosen Handlungen resultierende wesentliche falsche Darstellungen nicht aufgedeckt werden, ist höher als ein aus Irrtümern resultierendes, da dolose Handlungen kollusives Zusammenwirken, Fälschungen, beabsichtigte Unvollständigkeiten, irreführende Darstellungen oder das Außerkraftsetzen interner Kontrollen beinhalten können.
- Wir gewinnen ein Verständnis von dem für die Abschlussprüfung relevanten internen Kontrollsystem um Prüfungshandlungen zu planen, die unter den gegebenen Umständen angemessen sind, jedoch nicht mit dem Ziel, ein Prüfungsurteil zur Wirksamkeit des internen Kontrollsystems der Gesellschaft abzugeben.
- Wir beurteilen die Angemessenheit der von den gesetzlichen Vertretern angewandten Rechnungslegungsmethoden sowie die Vertretbarkeit der von den gesetzlichen Vertretern dargestellten geschätzten Werte in der Rechnungslegung und damit zusammenhängende Angaben.
- Wir beurteilen die Gesamtdarstellung, den Aufbau und den Inhalt des Rechenschaftsberichts einschließlich der Angaben sowie ob der Rechenschaftsbericht die zugrunde liegenden Geschäftsvorfälle und Ereignisse in einer Weise wiedergibt, dass ein möglichst getreues Bild erreicht wird.
- Wir tauschen uns mit dem Aufsichtsrat unter anderem über den geplanten Umfang und die geplante zeitliche Einteilung der Abschlussprüfung sowie über bedeutsame Prüfungsfeststellungen, einschließlich etwaiger bedeutsamer Mängel im internen Kontrollsystem, die wir während unserer Abschlussprüfung erkennen, aus.

Wien

30.12.2025

BDO Assurance GmbH  
Wirtschaftsprüfungs- und Steuerberatungsgesellschaft

Mag. Bernd Spohn m.p.  
Wirtschaftsprüfer

## Grundlagen der Besteuerung des Gutmann US-Portfolio (EUR) (T) in EUR pro Anteil

Die nachstehenden Ausführungen beziehen sich ausschließlich auf in Österreich unbeschränkt steuerpflichtige Anleger (Anleger mit Sitz, Wohnsitz oder gewöhnlichen Aufenthalt in Österreich).  
Andere Anleger haben die jeweiligen nationalen Gesetze zu beachten.

Die Grundlagen der Besteuerung werden von der OeKB auf Basis der von der Gutmann KAG zur Verfügung gestellten Daten aus der Fondsbuchhaltung berechnet. Die Details dazu sowie Details zu den anrechenbaren bzw. rückerstattbaren Quellensteuern finden Sie auf [www.profitweb.at](http://www.profitweb.at). Rückfragen können Sie gerne auch an [tax@gutmannfonds.at](mailto:tax@gutmannfonds.at) richten.

	Gutmann US-Portfolio (EUR) (T) ISIN: AT0000712625 Rechnungsjahr: 01.10.2024 - 30.09.2025 Zuflussdatum: am 01.12.2025		Privatanleger		Betriebliche Anleger/ natürliche Personen (zb OHG, Einzelfirmen usw.)		Betriebliche Anleger/ Juristische Personen	Privat stiftung im Rahmen der Einkünfte aus Kapitalvermögen
	mit Option	ohne Option	mit Option	ohne Option				
1. Steuerpflichtige Einkünfte	2,0278	2,0278	3,1931	3,1931	2,9149	1,7496		
2. Hievon endbesteuert	2,0278	2,0278	0,2800	0,2800	0,0000	0,0000		
<b>3. Nicht endbesteuerte Einkünfte</b> <sup>1) 7)</sup> davon unterliegen der Zwischenbesteuerung	0,0000	0,0000	2,9131	2,9131	2,9149	1,7496 1,7496		
4. Ausschüttung vor Abzug der KEST	0,5159	0,5159	0,5159	0,5159	0,5159	0,5159		
5. Von den im Ausland entr. Steuern sind zur Vermeidung von Doppelbesteuerung: a) anrechenbar (einschliesslich matching credit, Details sind unter <a href="http://www.profitweb.at">www.profitweb.at</a> verfügbar) <sup>2) 3) 4)</sup> gesamt	0,0417	0,0417	0,0417	0,0417	0,0000	0,0000		
b) rückerstattbar (Details sind unter <a href="http://www.profitweb.at">www.profitweb.at</a> verfügbar) <sup>5)</sup> gesamt	0,0587	0,0587	0,0587	0,0587	0,0614	0,0614		
c) weder anrechen- noch rückerstattbar	0,0000	0,0000	0,0000	0,0000	0,0000	0,0000		
6. Beteiligungserträge, für die Österreich das Besteuerungsrecht zusteht a) inländische Dividenden	0,0000	0,0000	0,0000	0,0000	0,0000	0,0000		
b) ausländische Dividenden	0,2782	0,2782	0,2782	0,2782	0,0000	0,0000		
7. Erträge, die einem inländischen KEST-Abzug unterliegen: <sup>6)</sup>	2,0278	2,0278	2,0278	2,0278	2,0278	2,0278		
8. Österreichische KEST I (auf Inlandsdividenden) <sup>7)</sup>	0,0000	0,0000	0,0000	0,0000	0,0000	0,0000		
<b>9. Österreichische KEST II und III (gesamt)</b> <sup>7)</sup> davon Kest II (gesamt) davon Kest III (auf Substanzgewinne)	0,5159 0,0353 0,4807	0,5159 0,0353 0,4807	0,5159 0,0353 0,4807	0,5159 0,0353 0,4807	0,5159 0,0353 0,4807	0,5159 0,0353 0,4807		
<b>Angaben für beschränkt steuerpflichtige Anteilinhaber:</b>								
KEST auf Zinsen gemäß § 98 Z.5 lit.e EStG 1988 (für beschränkt steuerpflichtige Anleger)								

- 1) Eine bei natürlichen Personen im Betriebsvermögen einbehaltene KEST auf Substanzgewinne ist auf die ESt anrechenbar.
- 2) Der gemäß DBA fiktiv anrechenbare Betrag (matching credit) kann nur im Wege der Veranlagung geltend gemacht werden.
- 3) für Privatanleger und betriebliche Anleger/natürliche Personen grundsätzlich nicht von Relevanz, da die ausländischen Dividenden mit dem KEST-Abzug endbesteuert sind.  
Im Einzelfall (bei direkter Inanspruchnahme des DBA) können die Beträge im Wege der Veranlagung angerechnet und die KEST rückerstattet werden.
- 4) Die Anrechnung darf nicht höher sein als die österreichische Einkommen/Körperschaftsteuer, die auf die entsprechenden Kapitaleinkünfte anteilmäßig entfällt, wobei auch Einkunftsquellen außerhalb dieses Fonds zu berücksichtigen sind.
- 5) Die entsprechenden Doppelbesteuerungsabkommen sehen auf Antrag die Rückerstattung der im jeweiligen Quellenstaat erhobenen Abzugsteuern, soweit sie nicht angerechnet werden können, vor. Die Rückerstattungsanträge sind durch den jeweiligen Anteilinhaber zu stellen. Die erforderlichen Formulare sind auf der Homepage des BMF ([www.bmf.gv.at](http://www.bmf.gv.at)) erhältlich.
- 6) Entfällt für betriebliche Anleger bei Vorliegen einer KEST-Befreiungserklärung gemäß § 94 Z 5 EStG 1988. Falls keine vorliegt, ist die KEST, sofern sie nicht zur Endbesteuerung führt, auf die ESt/KSt anrechenbar.
- 7) Grundsätzlich auf die Körperschaftsteuer anrechenbare inländische Kapitalertragsteuer (Kapitalgesellschaften / Privatstiftung) (Achtung: Die Anrechnung der Kapitalertragsteuer ist nur insoweit zulässig, als diese in Abzug gebracht wurde und an das Finanzamt abgeführt wurde). Auf Grund von Befreiungserklärungen gem. § 94 Z 5 EStG wird bei den meisten Kapitalgesellschaften ein KEST-Abzug durch die depotführende Bank sowie deren Abfuhr an das Finanzamt unterbleiben und wird daher keine Anrechnung zulässig sein. Soweit der hier angeführte Betrag der grundsätzlich anrechenbaren KEST auf eine inländische KEST auf inländische Dividenden entfällt, ist er jedenfalls anrechenbar.

## Grundlagen der Besteuerung des Gutmann US-Portfolio (USD) in USD pro Anteil

Die nachstehenden Ausführungen beziehen sich ausschließlich auf in Österreich unbeschränkt steuerpflichtige Anleger (Anleger mit Sitz, Wohnsitz oder gewöhnlichen Aufenthalt in Österreich).  
Andere Anleger haben die jeweiligen nationalen Gesetze zu beachten.

Die Grundlagen der Besteuerung werden von der OeKB auf Basis der von der Gutmann KAG zur Verfügung gestellten Daten aus der Fondsbuchhaltung berechnet. Die Details dazu sowie Details zu den anrechenbaren bzw. rückerstattbaren Quellensteuern finden Sie auf [www.profitweb.at](http://www.profitweb.at). Rückfragen können Sie gerne auch an [tax@gutmannfonds.at](mailto:tax@gutmannfonds.at) richten.

Gutmann US-Portfolio (USD) ISIN: AT0000495734 Rechnungsjahr: 01.10.2024 - 30.09.2025 Zuflussdatum: am 01.12.2025	Privatanleger		Betriebliche Anleger/ natürliche Personen (zb OHG, Einzelfirmen usw.)		Betriebliche Anleger/ Juristische Personen	Privat stiftung im Rahmen der Einkünfte aus Kapitalvermögen
	mit Option	ohne Option	mit Option	ohne Option		
1. Steuerpflichtige Einkünfte	2,2407	2,2407	3,5275	3,5275	3,2189	1,9321
2. Hievon endbesteuert	2,2407	2,2407	0,3106	0,3106	0,0000	0,0000
<b>3. Nicht endbesteuerte Einkünfte</b> <sup>1) 7)</sup> davon unterliegen der Zwischenbesteuerung	0,0000	0,0000	3,2169	3,2169	3,2189	1,9321 1,9321
4. Ausschüttung vor Abzug der KEST	0,5699	0,5699	0,5699	0,5699	0,5699	0,5699
5. Von den im Ausland entr. Steuern sind zur Vermeidung von Doppelbesteuerung: a) anrechenbar (einschliesslich matching credit, Details sind unter <a href="http://www.profitweb.at">www.profitweb.at</a> verfügbar) <sup>2) 3) 4)</sup> gesamt	0,0463	0,0463	0,0463	0,0463	0,0000	0,0000
b) rückerstattbar (Details sind unter <a href="http://www.profitweb.at">www.profitweb.at</a> verfügbar) <sup>5)</sup> gesamt	0,0576	0,0576	0,0576	0,0576	0,0600	0,0600
c) weder anrechen- noch rückerstattbar	0,0000	0,0000	0,0000	0,0000	0,0000	0,0000
6. Beteiligungserträge, für die Österreich das Besteuerungsrecht zusteht a) inländische Dividenden	0,0000	0,0000	0,0000	0,0000	0,0000	0,0000
b) ausländische Dividenden	0,3086	0,3086	0,3086	0,3086	0,0000	0,0000
7. Erträge, die einem inländischen KEST-Abzug unterliegen: <sup>6)</sup>	2,2407	2,2407	2,2407	2,2407	2,2407	2,2407
8. Österreichische KEST I (auf Inlandsdividenden) <sup>7)</sup>	0,0000	0,0000	0,0000	0,0000	0,0000	0,0000
<b>9. Österreichische KEST II und III (gesamt)</b> <sup>7)</sup> davon Kest II (gesamt) davon Kest III (auf Substanzgewinne)	0,5699 0,0391 0,5308	0,5699 0,0391 0,5308	0,5699 0,0391 0,5308	0,5699 0,0391 0,5308	0,5699 0,0391 0,5308	0,5699 0,0391 0,5308
<b>Angaben für beschränkt steuerpflichtige Anteilsinhaber:</b>						
KEST auf Zinsen gemäß § 98 Z.5 lit.e EStG 1988 (für beschränkt steuerpflichtige Anleger)						

- 1) Eine bei natürlichen Personen im Betriebsvermögen einbehaltene KEST auf Substanzgewinne ist auf die ESt anrechenbar.
- 2) Der gemäß DBA fiktiv anrechenbare Betrag (matching credit) kann nur im Wege der Veranlagung geltend gemacht werden.
- 3) für Privatanleger und betriebliche Anleger/natürliche Personen grundsätzlich nicht von Relevanz, da die ausländischen Dividenden mit dem KEST-Abzug endbesteuert sind.  
Im Einzelfall (bei direkter Inanspruchnahme des DBA) können die Beträge im Wege der Veranlagung angerechnet und die KEST rückerstattet werden.
- 4) Die Anrechnung darf nicht höher sein als die österreichische Einkommen/Körperschaftsteuer, die auf die entsprechenden Kapitaleinkünfte anteilmäßig entfällt, wobei auch Einkunftsquellen außerhalb dieses Fonds zu berücksichtigen sind.
- 5) Die entsprechenden Doppelbesteuerungsabkommen sehen auf Antrag die Rückerstattung der im jeweiligen Quellenstaat erhobenen Abzugsteuern, soweit sie nicht angerechnet werden können, vor. Die Rückerstattungsanträge sind durch den jeweiligen Anteilsinhaber zu stellen. Die erforderlichen Formulare sind auf der Homepage des BMF ([www.bmf.gv.at](http://www.bmf.gv.at)) erhältlich.
- 6) Entfällt für betriebliche Anleger bei Vorliegen einer KEST-Befreiungserklärung gemäß § 94 Z 5 EStG 1988. Falls keine vorliegt, ist die KEST, sofern sie nicht zur Endbesteuerung führt, auf die ESt/KSt anrechenbar.
- 7) Grundsätzlich auf die Körperschaftsteuer anrechenbare inländische Kapitalertragsteuer (Kapitalgesellschaften / Privatstiftung) (Achtung: Die Anrechnung der Kapitalertragsteuer ist nur insoweit zulässig, als diese in Abzug gebracht wurde und an das Finanzamt abgeführt wurde). Auf Grund von Befreiungserklärungen gem. § 94 Z 5 EStG wird bei den meisten Kapitalgesellschaften ein KEST-Abzug durch die depotführende Bank sowie deren Abfuhr an das Finanzamt unterbleiben und wird daher keine Anrechnung zulässig sein. Soweit der hier angeführte Betrag der grundsätzlich anrechenbaren KEST auf eine inländische KEST auf inländische Dividenden entfällt, ist er jedenfalls anrechenbar.

## Grundlagen der Besteuerung des Gutmann US-Portfolio (EUR)(T)(H) in EUR pro Anteil

Die nachstehenden Ausführungen beziehen sich ausschließlich auf in Österreich unbeschränkt steuerpflichtige Anleger (Anleger mit Sitz, Wohnsitz oder gewöhnlichen Aufenthalt in Österreich).  
Andere Anleger haben die jeweiligen nationalen Gesetze zu beachten.

Die Grundlagen der Besteuerung werden von der OeKB auf Basis der von der Gutmann KAG zur Verfügung gestellten Daten aus der Fondsbuchhaltung berechnet. Die Details dazu sowie Details zu den anrechenbaren bzw. rückerstattbaren Quellensteuern finden Sie auf [www.profitweb.at](http://www.profitweb.at). Rückfragen können Sie gerne auch an [tax@gutmannfonds.at](mailto:tax@gutmannfonds.at) richten.

<b>Gutmann US-Portfolio (EUR)(T)(H)</b> ISIN: AT0000A1ZTV1 Rechnungsjahr: 01.10.2024 - 30.09.2025 Zuflussdatum: am 19.11.2025	Privatanleger		Betriebliche Anleger/ natürliche Personen (zb OHG, Einzelfirmen usw.)		Betriebliche Anleger/ Juristische Personen	Privat stiftung im Rahmen der Einkünfte aus Kapitalvermögen
	mit Option	ohne Option	mit Option	ohne Option		
1. Steuerpflichtige Einkünfte	0,0000	0,0000	0,0000	0,0000	0,0000	0,0000
2. Hievon endbesteuert	0,0000	0,0000	0,0000	0,0000	0,0000	0,0000
<b>3. Nicht endbesteuerte Einkünfte</b> <sup>1) 7)</sup> davon unterliegen der Zwischenbesteuerung	0,0000	0,0000	0,0000	0,0000	0,0000	0,0000 0,0000
4. Ausschüttung vor Abzug der KEST	0,0000	0,0000	0,0000	0,0000	0,0000	0,0000
5. Von den im Ausland entr. Steuern sind zur Vermeidung von Doppelbesteuerung: a) anrechenbar (einschliesslich matching credit, Details sind unter <a href="http://www.profitweb.at">www.profitweb.at</a> verfügbar) 2) 3) 4) gesamt	0,0000	0,0000	0,0000	0,0000	0,0000	0,0000
b) rückerstattbar (Details sind unter <a href="http://www.profitweb.at">www.profitweb.at</a> verfügbar) <sup>5)</sup> gesamt	0,0397	0,0397	0,0397	0,0397	0,0413	0,0413
c) weder anrechen- noch rückerstattbar	0,0000	0,0000	0,0000	0,0000	0,0000	0,0000
6. Beteiligungserträge, für die Österreich das Besteuerungsrecht zusteht a) inländische Dividenden	0,0000	0,0000	0,0000	0,0000	0,0000	0,0000
b) ausländische Dividenden	0,0000	0,0000	0,0000	0,0000	0,0000	0,0000
7. Erträge, die einem inländischen KEST-Abzug unterliegen: <sup>6)</sup>	0,0000	0,0000	0,0000	0,0000	0,0000	0,0000
8. Österreichische KEST I (auf Inlandsdividenden) <sup>7)</sup>	0,0000	0,0000	0,0000	0,0000	0,0000	0,0000
<b>9. Österreichische KEST II und III (gesamt) <sup>7)</sup></b> <b>davon Kest II (gesamt)</b> <b>davon Kest III (auf Substanzgewinne)</b>	0,0000 0,0000 0,0000	0,0000 0,0000 0,0000	0,0000 0,0000 0,0000	0,0000 0,0000 0,0000	0,0000 0,0000 0,0000	0,0000 0,0000 0,0000
<b>Angaben für beschränkt steuerpflichtige Anteilsinhaber:</b>						
KEST auf Zinsen gemäß § 98 Z.5 lit.E EStG 1988 (für beschränkt steuerpflichtige Anleger)						

- 1) Eine bei natürlichen Personen im Betriebsvermögen einbehaltene KEST auf Substanzgewinne ist auf die ESt anrechenbar.
- 2) Der gemäß DBA fiktiv anrechenbare Betrag (matching credit) kann nur im Wege der Veranlagung geltend gemacht werden.
- 3) für Privatanleger und betriebliche Anleger/natürliche Personen grundsätzlich nicht von Relevanz, da die ausländischen Dividenden mit dem KEST-Abzug endbesteuert sind. Im Einzelfall (bei direkter Inanspruchnahme des DBA) können die Beträge im Wege der Veranlagung angerechnet und die KEST rückerstattet werden.
- 4) Die Anrechnung darf nicht höher sein als die österreichische Einkommen/Körperschaftsteuer, die auf die entsprechenden Kapitaleinkünfte anteilmäßig entfällt, wobei auch Einkunftsquellen außerhalb dieses Fonds zu berücksichtigen sind.
- 5) Die entsprechenden Doppelbesteuerungsabkommen sehen auf Antrag die Rückerstattung der im jeweiligen Quellenstaat erhobenen Abzugsteuern, soweit sie nicht angerechnet werden können, vor. Die Rückerstattungsanträge sind durch den jeweiligen Anteilsinhaber zu stellen. Die erforderlichen Formulare sind auf der Homepage des BMF ([www.bmf.gv.at](http://www.bmf.gv.at)) erhältlich.
- 6) Entfällt für betriebliche Anleger bei Vorliegen einer KEST-Befreiungserklärung gemäß § 94 Z 5 EStG 1988. Falls keine vorliegt, ist die KEST, sofern sie nicht zur Endbesteuerung führt, auf die ESt/KSt anrechenbar.
- 7) Grundsätzlich auf die Körperschaftsteuer anrechenbare inländische Kapitalertragsteuer (Kapitalgesellschaften / Privatstiftung) (Achtung: Die Anrechnung der Kapitalertragsteuer ist nur insoweit zulässig, als diese in Abzug gebracht wurde und an das Finanzamt abgeführt wurde). Auf Grund von Befreiungserklärungen gem. § 94 Z 5 EStG wird bei den meisten Kapitalgesellschaften ein KEST-Abzug durch die depotführende Bank sowie deren Abfuhr an das Finanzamt unterbleiben und wird daher keine Anrechnung zulässig sein. Soweit der hier angeführte Betrag der grundsätzlich anrechenbaren KEST auf eine inländische KEST auf inländische Dividenden entfällt, ist er jedenfalls anrechenbar.

## Fondsbestimmungen gemäß InvFG 2011

### Gutmann US-Portfolio

Die Fondsbestimmungen für den Investmentfonds Gutmann US-Portfolio, Miteigentumsfonds gemäß Investmentfondsgesetz 2011 idgF (InvFG), wurden von der Finanzmarktaufsicht (FMA) genehmigt.

Der Investmentfonds ist ein Organismus zur gemeinsamen Veranlagung in Wertpapieren (OGAW) und wird von der Gutmann Kapitalanlagegesellschaft m.b.H. (nachstehend „Verwaltungsgesellschaft“ genannt) mit Sitz in Wien verwaltet.

#### **Artikel 1 Miteigentumsanteile**

Die Miteigentumsanteile werden durch Anteilscheine (Zertifikate) mit Wertpapiercharakter verkörpert, die auf Inhaber lauten.

Die Anteilscheine werden in Sammelurkunden je Anteilsgattung dargestellt. Effektive Stücke können daher nicht ausgefolgt werden.

#### **Artikel 2 Depotbank (Verwahrstelle)**

Die für den Investmentfonds bestellte Depotbank (Verwahrstelle) ist die Bank Gutmann AG, Wien.

Zahlstellen für Anteilscheine sind die Depotbank (Verwahrstelle) oder sonstige im Prospekt genannte Zahlstellen.

#### **Artikel 3 Veranlagungsinstrumente und – grundsätze**

Für den Investmentfonds dürfen nachstehende Vermögenswerte nach Maßgabe des InvFG ausgewählt werden.

Das Gutmann US-Portfolio investiert überwiegend, dh zu mindestens 51 vH des Fondsvermögens, in Form von direkt erworbenen Einzeltiteln, sohin nicht indirekt über Investmentfonds oder über Derivate, in Aktien und Aktien gleichwertige Wertpapiere. Das Gutmann US-Portfolio investiert überwiegend, dh zu mindestens 51 vH des Fondsvermögens, in US-Aktien.

Daneben dürfen auch Geldmarktinstrumente sowie Sichteinlagen und kündbare Einlagen mit einer Laufzeit von höchstens 12 Monaten erworben werden

Derivative Instrumente dürfen zur Absicherung und als Teil der Anlagestrategie eingesetzt werden.

Die nachfolgenden Veranlagungsinstrumente werden unter Einhaltung des obig beschriebenen Veranlagungsschwerpunkts für das Fondsvermögen erworben.

<b>Wertpapiere</b>
--------------------

Wertpapiere (einschließlich Wertpapiere mit eingebetteten derivativen Instrumenten) werden zu mindestens **51 vH** des Fondsvermögens erworben.

## Geldmarktinstrumente

Geldmarktinstrumente dürfen **bis zu 49 vH** des Fondsvermögens erworben werden.

## Wertpapiere und Geldmarktinstrumente

Der Erwerb nicht voll eingezahlter Wertpapiere oder Geldmarktinstrumente und von Bezugsrechten auf solche Instrumente oder von nicht voll eingezahlten anderen Finanzinstrumenten ist bis zu **10 vH** des Fondsvermögens zulässig.

Wertpapiere und Geldmarktinstrumente dürfen erworben werden, wenn sie den Kriterien betreffend die Notiz oder den Handel an einem geregelten Markt oder einer Wertpapierbörse gemäß InvFG entsprechen.

Wertpapiere und Geldmarktinstrumente, die die im vorstehenden Absatz genannten Kriterien nicht erfüllen, dürfen insgesamt **bis zu 10 vH** des Fondsvermögens erworben werden.

## Anteile an Investmentfonds

Anteile an Investmentfonds (OGAW, OGA) dürfen **jeweils bis zu 10 vH** des Fondsvermögens und **insgesamt bis zu 10 vH** des Fondsvermögens erworben werden, sofern diese (OGAW bzw. OGA) ihrerseits jeweils zu nicht mehr als 10 vH des Fondsvermögens in Anteile anderer Investmentfonds investieren.

Anteile an OGA dürfen **insgesamt bis zu 10 vH** des Fondsvermögens erworben werden.

## Derivative Instrumente

Derivative Instrumente dürfen als Teil der Anlagestrategie **bis zu 49 vH** des Fondsvermögens und zur Absicherung eingesetzt werden.

## Risiko-Messmethode(n) des Investmentfonds

Der Investmentfonds wendet folgende Risikomessmethode an: Commitment Ansatz

Der Commitment Wert wird gemäß dem 3. Hauptstück der 4. Derivate-Risikoberechnungs- und MeldeV idgF ermittelt.

## Sichteinlagen oder kündbare Einlagen

Sichteinlagen und kündbare Einlagen mit einer Laufzeit von höchstens 12 Monaten dürfen **bis zu 49 vH** des Fondsvermögens gehalten werden.

Es ist kein Mindestbankguthaben zu halten.

Im Rahmen von Umschichtungen des Fondsportfolios kann der Investmentfonds den Anteil an Wertpapieren unterschreiten und einen höheren Anteil an Sichteinlagen oder kündbaren Einlagen mit einer Laufzeit von höchstens 12 Monaten aufweisen.

## Vorübergehend aufgenommene Kredite

Die Verwaltungsgesellschaft darf für Rechnung des Investmentfonds vorübergehend Kredite bis **zur Höhe von 10 vH** des Fondsvermögens aufnehmen.

## Pensionsgeschäfte

Pensionsgeschäfte dürfen im gesetzlich zulässigen Umfang eingesetzt werden.

## Wertpapierleihe

Wertpapierleihegeschäfte dürfen **bis zu 30 vH** des Fondsvermögens eingesetzt werden.

Der Erwerb von Veranlagungsinstrumenten ist nur einheitlich für den ganzen Investmentfonds und nicht für eine einzelne Anteilsgattung oder eine Gruppe von Anteilsgattungen zulässig.

Dies gilt jedoch nicht für Währungssicherungsgeschäfte. Diese können auch ausschließlich zugunsten einer einzigen Anteilsgattung abgeschlossen werden. Ausgaben und Einnahmen aufgrund eines Währungssicherungsgeschäfts werden ausschließlich der betreffenden Anteilsgattung zugeordnet.

### **Artikel 4      Modalitäten der Ausgabe und Rücknahme**

Die Berechnung des Anteilswertes erfolgt in der Währung der jeweiligen Anteilsgattung.

Der Wert der Anteile wird an jedem österreichischen Bankarbeitstag ausgenommen Karfreitag und Silvester ermittelt.

## Ausgabe und Ausgabeaufschlag

Die Ausgabe erfolgt an jedem österreichischen Bankarbeitstag ausgenommen Karfreitag und Silvester.

Der Ausgabepreis ergibt sich aus dem Anteilswert zuzüglich eines Aufschlages pro Anteil in Höhe von **bis zu 4 vH** zur Deckung der Ausgabekosten der Verwaltungsgesellschaft, aufgerundet auf die nächsten zwei Nachkommastellen.

Die Ausgabe der Anteile ist grundsätzlich nicht beschränkt, die Verwaltungsgesellschaft behält sich jedoch vor, die Ausgabe von Anteilscheinen vorübergehend oder vollständig einzustellen.

Es liegt im Ermessen der Verwaltungsgesellschaft, eine Staffelung des Ausgabeaufschlages vorzunehmen.

## Rücknahme und Rücknahmeabschlag

Die Rücknahme erfolgt an jedem österreichischen Bankarbeitstag ausgenommen Karfreitag und Silvester.

Der Rücknahmepreis ergibt sich aus dem Anteilswert abgerundet auf die nächsten zwei Nachkommastellen.

Es fällt kein Rücknahmeabschlag an.

Auf Verlangen eines Anteilinhabers ist diesem sein Anteil an dem Investmentfonds zum jeweiligen Rücknahmepreis gegen Rückgabe des Anteilscheines auszuführen.

### **Artikel 5      Rechnungsjahr**

Das Rechnungsjahr des Investmentfonds ist die Zeit vom 01.10. bis zum 30.09.

## **Artikel 6 Anteilsgattungen und Ertragnisverwendung**

Für den Investmentfonds können sowohl Ausschüttungsanteilscheine und/oder Thesaurierungsanteilscheine mit KEST-Auszahlung als auch Ausschüttungsanteilscheine und/oder Thesaurierungsanteilscheine ohne KEST-Auszahlung ausgegeben werden. Für diesen Investmentfonds können verschiedene Gattungen von Anteilscheinen ausgegeben werden. Die Bildung der Anteilsgattungen sowie die Ausgabe von Anteilen einer Anteilsgattung liegen im Ermessen der Verwaltungsgesellschaft.

### **Ertragnisverwendung bei Ausschüttungsanteilscheinen (Ausschütter)**

Die während des Rechnungsjahres vereinnahmten Erträge (Zinsen und Dividenden) können nach Deckung der Kosten nach dem Ermessen der Verwaltungsgesellschaft ausgeschüttet werden. Eine Ausschüttung kann unter Berücksichtigung der Interessen der Anteilhaber unterbleiben. Ebenso steht die Ausschüttung von Erträgen aus der Veräußerung von Vermögenswerten des Investmentfonds einschließlich von Bezugsrechten im Ermessen der Verwaltungsgesellschaft. Eine Ausschüttung aus der Fondssubstanz sowie Zwischenausschüttungen sind zulässig.

Das Fondsvermögen darf durch Ausschüttungen in keinem Fall das im Gesetz vorgesehene Mindestvolumen für eine Kündigung unterschreiten.

Die Beträge sind an die Inhaber von Ausschüttungsanteilscheinen ab 1.12. des folgenden Rechnungsjahres auszuschütten, der Rest wird auf neue Rechnung vorgetragen.

Jedenfalls ist ab 1.12. der gemäß InvFG ermittelte Betrag auszuzahlen, der zutreffendenfalls zur Deckung einer auf den ausschüttungsgleichen Ertrag des Anteilscheines entfallenden Kapitalertragsteuerabfuhrpflicht zu verwenden ist, es sei denn, die Verwaltungsgesellschaft stellt durch Erbringung entsprechender Nachweise von den depotführenden Stellen sicher, dass die Anteilscheine im Auszahlungszeitpunkt nur von Anteilhabern gehalten werden können, die entweder nicht der inländischen Einkommen- oder Körperschaftsteuer unterliegen oder bei denen die Voraussetzungen für eine Befreiung gemäß § 94 des Einkommensteuergesetzes bzw. für eine Befreiung von der Kapitalertragsteuer vorliegen.

### **Ertragnisverwendung bei Ausschüttungsanteilscheinen ohne KEST-Auszahlung (Ausschütter Auslandstranche)**

Der Vertrieb der Ausschüttungsanteilscheine ohne KEST-Auszahlung erfolgt nicht im Inland.

Die während des Rechnungsjahres vereinnahmten Erträge (Zinsen und Dividenden) können nach Deckung der Kosten nach dem Ermessen der Verwaltungsgesellschaft ausgeschüttet werden. Eine Ausschüttung kann unter Berücksichtigung der Interessen der Anteilhaber unterbleiben. Ebenso steht die Ausschüttung von Erträgen aus der Veräußerung von Vermögenswerten des Investmentfonds einschließlich von Bezugsrechten im Ermessen der Verwaltungsgesellschaft. Eine Ausschüttung aus der Fondssubstanz sowie Zwischenausschüttungen sind zulässig.

Das Fondsvermögen darf durch Ausschüttungen in keinem Fall das im Gesetz



vorgesehene Mindestvolumen für eine Kündigung unterschreiten.

Die Beträge sind an die Inhaber von Ausschüttungsanteilscheinen ab 01.12. des folgenden Rechnungsjahres auszuschütten, der Rest wird auf neue Rechnung vorgetragen.

Die Verwaltungsgesellschaft stellt durch Erbringung entsprechender Nachweise sicher, dass die Anteilscheine im Auszahlungszeitpunkt nur von Anteilhabern gehalten werden können, die entweder nicht der inländischen Einkommen- oder Körperschaftsteuer unterliegen oder bei denen die Voraussetzungen für eine Befreiung gemäß § 94 des Einkommensteuergesetzes bzw. für eine Befreiung von der Kapitalertragsteuer vorliegen. Als solcher Nachweis gilt das kumulierte Vorliegen von Erklärungen sowohl der Depotbank als auch der Verwaltungsgesellschaft, dass ihnen kein Verkauf an andere Personen bekannt ist.

#### **Ertragnisverwendung bei Thesaurierungsanteilscheinen mit KEST-Auszahlung**

##### **(Thesaurierer)**

Die während des Rechnungsjahres vereinnahmten Erträge nach Deckung der Kosten werden nicht ausgeschüttet. Es ist bei Thesaurierungsanteilscheinen ab 1.12. der gemäß InvFG ermittelte Betrag auszuzahlen, der zutreffendenfalls zur Deckung einer auf den ausschüttungsgleichen Ertrag des Anteilscheines entfallenden Kapitalertragsteuerabfuhrpflicht zu verwenden ist, es sei denn, die Verwaltungsgesellschaft stellt durch Erbringung entsprechender Nachweise durch die depotführenden Stellen sicher, dass die Anteilscheine im Auszahlungszeitpunkt nur von Anteilhabern gehalten werden können, die entweder nicht der inländischen Einkommen- oder Körperschaftsteuer unterliegen oder bei denen die Voraussetzungen für eine Befreiung gemäß § 94 des Einkommensteuergesetzes bzw. für eine Befreiung von der Kapitalertragsteuer vorliegen.

#### **Ertragnisverwendung bei Thesaurierungsanteilscheinen ohne KEST-Auszahlung**

##### **(Vollthesaurierer)**

Die während des Rechnungsjahres vereinnahmten Erträge nach Deckung der Kosten werden nicht ausgeschüttet. Es wird keine Auszahlung gemäß InvFG vorgenommen. Der für das Unterbleiben der KEST-Auszahlung auf den Jahresertrag gemäß InvFG maßgebliche Zeitpunkt ist jeweils der 1.12. des folgenden Rechnungsjahres.

Die Verwaltungsgesellschaft stellt durch Erbringung entsprechender Nachweise von den depotführenden Stellen sicher, dass die Anteilscheine im Auszahlungszeitpunkt nur von Anteilhabern gehalten werden können, die entweder nicht der inländischen Einkommen- oder Körperschaftsteuer unterliegen oder bei denen die Voraussetzungen für eine Befreiung gemäß § 94 des Einkommensteuergesetzes bzw. für eine Befreiung von der Kapitalertragsteuer vorliegen.

Werden diese Voraussetzungen zum Auszahlungszeitpunkt nicht erfüllt, ist der gemäß InvFG ermittelte Betrag durch Gutschrift des jeweils depotführenden Kreditinstituts auszuzahlen.

## Ertragnisverwendung bei Thesaurierungsanteilscheinen ohne KESt-Auszahlung (Vollthesaurierer Auslandstranche)

Der Vertrieb der Thesaurierungsanteilscheine ohne KESt-Auszahlung erfolgt nicht im Inland.

Die wahrend des Rechnungsjahres vereinnahmten Ertragnisse nach Deckung der Kosten werden nicht ausgeschuttet. Es wird keine Auszahlung gema InvFG vorgenommen.

Die Verwaltungsgesellschaft stellt durch Erbringung entsprechender Nachweise sicher, dass die Anteilscheine im Auszahlungszeitpunkt nur von Anteilhabern gehalten werden konnen, die entweder nicht der inlandischen Einkommen- oder Korperschaftsteuer unterliegen oder bei denen die Voraussetzungen fur eine Befreiung gema § 94 des Einkommensteuergesetzes bzw. fur eine Befreiung von der Kapitalertragsteuer vorliegen. Als solcher Nachweis gilt das kumulierte Vorliegen von Erklarungen sowohl der Depotbank als auch der Verwaltungsgesellschaft, dass ihnen kein Verkauf an andere Personen bekannt ist.

### Artikel 7      **Verwaltungsgebuhr, Ersatz von Aufwendungen, Abwicklungsgebuhr**

Die Verwaltungsgesellschaft erhalt fur ihre Verwaltungstatigkeit eine jahrliche Vergutung bis zu einer Hohe **von 1,95 vH** des Fondsvermogens, die auf Grund der Monatsendwerte errechnet wird.

Es liegt im Ermessen der Verwaltungsgesellschaft, eine Staffelung der Verwaltungsgebuhr vorzunehmen.

Die Verwaltungsgesellschaft hat Anspruch auf Ersatz aller durch die Verwaltung entstandenen Aufwendungen.

Die Kosten bei Einfuhrung neuer Anteilsgattungen fur bestehende Sondervermogen werden zu Lasten der Anteilspreise der neuen Anteilsgattungen in Rechnung gestellt.

Bei Abwicklung des Investmentfonds erhalt die abwickelnde Stelle eine Vergutung von bis zu **0,5 vH** des Fondsvermogens.

**Nahere Angaben und Erlauterungen zu diesem Investmentfonds finden sich im Prospekt.**

# Anhang

## Liste der Börsen mit amtlichem Handel und von organisierten Märkten

### 1. Börsen mit amtlichem Handel und organisierten Märkten in den Mitgliedstaaten des EWR sowie Börsen in europäischen Ländern außerhalb der Mitgliedstaaten des EWR, die als gleichwertig mit geregelten Märkten gelten

Jeder Mitgliedstaat hat ein aktuelles Verzeichnis der von ihm genehmigten Märkte zu führen. Dieses Verzeichnis ist den anderen Mitgliedstaaten und der Kommission zu übermitteln.

Die Kommission ist gemäß dieser Bestimmung verpflichtet, einmal jährlich ein Verzeichnis der ihr mitgeteilten geregelten Märkte zu veröffentlichen.

Infolge verringerter Zugangsschranken und der Spezialisierung in Handelssegmente ist das Verzeichnis der „geregelten Märkte“ größeren Veränderungen unterworfen. Die Kommission wird daher neben der jährlichen Veröffentlichung eines Verzeichnisses im Amtsblatt der Europäischen Union eine aktualisierte Fassung auf ihrer offiziellen Internetseite zugänglich machen.

#### 1.1. Das aktuell gültige Verzeichnis der geregelten Märkte finden Sie unter:

[https://registers.esma.europa.eu/publication/searchRegister?core=esma\\_registers\\_upreg](https://registers.esma.europa.eu/publication/searchRegister?core=esma_registers_upreg)<sup>1</sup>

#### 1.2. Gemäß § 67 Abs. 2 Z 2 InvFG anerkannte Märkte im EWR:

Märkte im EWR, die von den jeweils zuständigen Aufsichtsbehörden als anerkannte Märkte eingestuft werden.

## 2. Börsen in europäischen Ländern außerhalb der Mitgliedstaaten des EWR

- |      |                      |   |
|------|----------------------|---|
| 2.1. | Bosnien Herzegowina: | Sarajevo, Banja Luka                                |
| 2.2. | Montenegro:          | Podgorica   |
| 2.3. | Russland:            | Moscow Exchange                                     |
| 2.4. | Schweiz              | SIX Swiss Exchange AG, BX Swiss AG                  |
| 2.5. | Serbien:             | Belgrad   |
| 2.6. | Türkei:              | Istanbul (betr. Stock Market nur "National Market") |

---

<sup>1</sup> Zum Öffnen des Verzeichnisses in der Spalte links unter „Entity Type“ die Einschränkung auf „Regulated market“ auswählen und auf „Search“ (bzw. auf „Show table columns“ und „Update“) klicken. Der Link kann durch die ESMA geändert werden.

## 2.7. Vereinigtes Königreich

Großbritannien und Nordirland Cboe Europe Equities Regulated Market – Integrated Book Segment, London Metal Exchange, Cboe Europe Equities Regulated Market – Reference Price Book Segment, Cboe Europe Equities Regulated Market – Off-Book Segment, London Stock Exchange Regulated Market (derivatives), NEX Exchange Main Board (non-equity), London Stock Exchange Regulated Market, NEX Exchange Main Board (equity), Euronext London Regulated Market, ICE FUTURES EUROPE, ICE FUTURES EUROPE - AGRICULTURAL PRODUCTS DIVISION, ICE FUTURES EUROPE - FINANCIAL PRODUCTS DIVISION, ICE FUTURES EUROPE - EQUITY PRODUCTS DIVISION und Gibraltar Stock Exchange

### 3. Börsen in außereuropäischen Ländern

- 3.1. Australien: Sydney, Hobart, Melbourne, Perth
- 3.2. Argentinien: Buenos Aires
- 3.3. Brasilien: Rio de Janeiro, Sao Paulo
- 3.4. Chile: Santiago
- 3.5. China: Shanghai Stock Exchange, Shenzhen Stock Exchange
- 3.6. Hongkong: Hongkong Stock Exchange
- 3.7. Indien: Mumbai
- 3.8. Indonesien: Jakarta
- 3.9. Israel: Tel Aviv
- 3.10. Japan: Tokyo, Osaka, Nagoya, Fukuoka, Sapporo
- 3.11. Kanada: Toronto, Vancouver, Montreal
- 3.12. Kolumbien: Bolsa de Valores de Colombia
- 3.13. Korea: Korea Exchange (Seoul, Busan)
- 3.14. Malaysia: Kuala Lumpur, Bursa Malaysia Berhad
- 3.15. Mexiko: Mexiko City
- 3.16. Neuseeland: Wellington, Auckland
- 3.17. Peru: Bolsa de Valores de Lima
- 3.18. Philippinen: Philippine Stock Exchange
- 3.19. Singapur: Singapur Stock Exchange
- 3.20. Südafrika: Johannesburg

- 3.21. Taiwan: Taipei
- 3.22. Thailand: Bangkok
- 3.23. USA: New York, NYCE American, New York  
Stock Exchange (NYSE), Philadelphia, Chicago, Boston, Cincinnati,  
Nasdaq
- 3.24. Venezuela: Caracas
- 3.25. Vereinigte Arabische  
Emirate: Abu Dhabi Securities Exchange (ADX)

#### 4. Organisierte Märkte in Ländern außerhalb der Mitgliedstaaten der Europäischen Union

- 4.1. Japan: Over the Counter Market
- 4.2. Kanada: Over the Counter Market
- 4.3. Korea: Over the Counter Market
- 4.4. Schweiz: Over the Counter Market  
der Mitglieder der International Capital Market Association (ICMA),  
Zürich
- 4.5. USA: Over The Counter Market (unter behördlicher Beaufsichtigung wie  
z.B. durch SEC, FINRA)

#### 5. Börsen mit Futures und Options Märkten

- 5.1. Argentinien: Bolsa de Comercio de Buenos Aires
- 5.2. Australien: Australian Options Market, Australian  
Securities Exchange (ASX)
- 5.3. Brasilien: Bolsa Brasileira de Futuros, Bolsa de Mercadorias & Futuros, Rio de  
Janeiro Stock Exchange, Sao Paulo Stock Exchange
- 5.4. Hongkong: Hong Kong Futures Exchange Ltd.
- 5.5. Japan: Osaka Securities Exchange, Tokyo International Financial Futures  
Exchange, Tokyo Stock Exchange
- 5.6. Kanada: Montreal Exchange, Toronto Futures Exchange
- 5.7. Korea: Korea Exchange (KRX)
- 5.8. Mexiko: Mercado Mexicano de Derivados
- 5.9. Neuseeland: New Zealand Futures & Options Exchange
- 5.10. Philippinen: Manila International Futures Exchange
- 5.11. Singapur: The Singapore Exchange Limited (SGX)

- 5.12. Südafrika: Johannesburg Stock Exchange (JSE), South African Futures Exchange (SAFEX)
- 5.13. Türkei: TurkDEX
- 5.14. USA: NYCE American, Chicago Board Options Exchange, Chicago Board of Trade, Chicago Mercantile Exchange, Comex, FINEX, ICE Future US Inc. New York, Nasdaq, New York Stock Exchange, Boston Options Exchange (BOX)

## Zusätzliche Informationen für Anleger in der Bundesrepublik Deutschland

Der Vertrieb von Anteilen des Gutmann US-Portfolio, Miteigentumsfonds gem. öInvFG mit den ISINs AT0000712625 (Thesaurierungsanteilscheine in EUR), AT0000495734 (Thesaurierungsanteilscheine in USD), AT0000A1ZTV1 (Thesaurierungsanteilscheine in EUR) – währungsgesichert und der deutschen WKN 260646/ISIN AT0000712625 (EUR Tranche), der WKN A0LFQ0/ISIN AT0000495734 (USD Tranche) und der WKN A2JCHK/AT0000A1ZTV1 (EUR Tranche – währungsgesichert) in der Bundesrepublik Deutschland ist der Bundesanstalt für Finanzdienstleistungsaufsicht (BaFin), angezeigt worden.

Für den Gutmann US-Portfolio werden keine gedruckten Einzelkunden ausgegeben.

### Einrichtungen

Als Einrichtung für die Wahrnehmung der in Artikel 92 Absatz 1 der Richtlinie 2009/65/EG in der Fassung der Richtlinie (EU) 2019/1160 bzw. der in § 306 a Abs 1 und 2 dKAGB genannten Aufgaben in deutscher Sprache fungiert folgende Gesellschaft:

Gutmann Kapitalanlagegesellschaft m.b.H.

Schwarzenbergplatz 16, 1010 Wien, Österreich

Telefon: +43-1-502 20-333 (9.00 bis 16.00 Uhr MEZ)

Email (insbesondere zur Erfüllung der Aufgaben auf elektronischem Wege): [prospekte@gutmann.at](mailto:prospekte@gutmann.at)

Internet (insbesondere zur Erfüllung der Aufgaben auf elektronischem Wege): [www.gutmannfonds.at](http://www.gutmannfonds.at)

Die Gutmann KAG agiert in diesem Rahmen als Kontaktstelle für die Kommunikation mit der Bundesanstalt für Finanzdienstleistungsaufsicht.

Bei relevanten Änderungen der Aufgaben, welche die Einrichtungen erfüllen, werden die Anleger mittels eines dauerhaften Datenträgers unterrichtet.

### Verarbeitung der Zeichnungs-, Zahlungs-, Rücknahme- und Umtauschufträge von Anteilseignern für Anteile des Investmentfonds

Anteilseigner können Aufträge zur Zeichnung, Zahlung, Rücknahme und Umtausch ihrer Anteile bei ihrer depotführenden Stelle beauftragen. Die Durchführung von Zeichnungs-, Zahlungs-, Rücknahme- und Umtauschufträgen sowie Zahlungen des Fonds an die Anteilseigner wird sichergestellt, indem die Anteilszertifikate beim österreichischen Zentralverwahrer hinterlegt sind, der in ein internationales Lagerstellensystem eingebunden ist.

### Anlegerrechte / Beschwerden

Informationen zu Anlegerrechten sind unter [www.gutmannfonds.at](http://www.gutmannfonds.at) sowie auf Anfrage bei der Gutmann KAG in deutscher Sprache kostenlos erhältlich.

Anlegerbeschwerden können bei der Gutmann KAG eingebracht werden.

### Verkaufsunterlagen

Die folgenden Informationen bzw. Verkaufsunterlagen stehen den Anlegern über die Website der Gutmann Kapitalanlagegesellschaft m.b.H [www.gutmannfonds.at](http://www.gutmannfonds.at) in deutscher Sprache kostenlos zur Verfügung:

- Fondsbestimmungen
- Prospekt
- Basisinformationsblatt („BIB“)
- Jahres- und Halbjahresberichte
- Ausgabe- und Rücknahmepreise
- Sonstige Angaben und Unterlagen, die im Herkunftsland des Fonds zu veröffentlichen sind.

Darüber hinaus sind diese Informationen rechtzeitig vor und auch nach Vertragsabschluss für die Anleger kostenlos in deutscher Sprache bei der Informationsstelle für Deutschland Dkfm. Christian Ebner, Rechtsanwalt, Theresienhöhe 6a, D-80339

München erhältlich. Zusätzlich zu den vorgenannten Unterlagen stehen bei der deutschen Informationsstelle die Informationsstellenvereinbarung, die zwischen der Gutmann KAG., Wien und Dkfm. Christian Ebner, Rechtsanwalt, geschlossen wurde, zur Einsichtnahme zur Verfügung.

### **Veröffentlichungen**

Der Ausgabe- und Rücknahmepreis der Anteile wird auf der Website [www.gutmannfonds.at](http://www.gutmannfonds.at) veröffentlicht.

Die übrigen oben angeführten Informationen an die Anteilinhaber bzw. Verkaufsunterlagen werden elektronisch im Bundesanzeiger ([www.bundesanzeiger.de](http://www.bundesanzeiger.de)) veröffentlicht. Darüber hinaus steht die Veröffentlichung je nach den rechtlichen Vorgaben des deutschen KAGB auf der Website der Gutmann Kapitalanlagegesellschaft m.b.H [www.gutmannfonds.at](http://www.gutmannfonds.at) in deutscher Sprache kostenlos zur Verfügung.

Neben der Veröffentlichung im Bundesanzeiger ([www.bundesanzeiger.de](http://www.bundesanzeiger.de)) werden die Anleger unverzüglich mittels eines dauerhaften Datenträgers unterrichtet über:

- a) die Aussetzung der Rücknahme der Anteile oder Aktien des Investmentvermögens,
- b) die Kündigung der Verwaltung des Investmentvermögens oder dessen Abwicklung,
- c) Änderungen der Anlagebedingungen, die mit den bisherigen Anlagegrundsätzen nicht vereinbar sind oder die wesentliche Anlegerrechte berühren oder die Vergütungen und Aufwendungserstattungen betreffen, die aus dem Investmentvermögen entnommen werden können, einschließlich der Hintergründe der Änderungen sowie der Rechte der Anleger in einer verständlichen Art und Weise; dabei ist mitzuteilen, wo und auf welche Weise weitere Informationen hierzu erlangt werden können,
- d) die Verschmelzung von Investmentvermögen in Form von Verschmelzungsinformationen, die gemäß Artikel 43 der Richtlinie 2009/65/EG zu erstellen sind,
- e) die Umwandlung des Investmentvermögens in einen Feederfonds oder die Änderung eines Masterfonds in Form von Informationen, die gemäß Artikel 64 der Richtlinie 2009/65/EG zu erstellen sind.

### **Hinweis zum Vertragsabschluss**

Rechtzeitig vor Vertragsabschluss ist dem am Erwerb eines Anteils Interessierten das Basisinformationsblatt in der geltenden Fassung kostenlos zur Verfügung zu stellen. Darüber hinaus sind dem am Erwerb eines Anteils Interessierten auf Verlangen der Prospekt sowie der letzte veröffentlichte Jahres- und Halbjahresbericht kostenlos zur Verfügung zu stellen.



**Regelmäßige Informationen zu den in Artikel 8 Absätze 1, 2 und 2a der Verordnung (EU) 2019/2088 und Artikel 6 Absatz 1 der Verordnung (EU) 2020/852 genannten Finanzprodukten**

Eine **nachhaltige Investition** ist eine Investition in eine Wirtschaftstätigkeit, die zur Erreichung eines Umweltziels oder sozialen Ziels beiträgt, vorausgesetzt, dass diese Investition keine Umweltziele oder sozialen Ziele erheblich beeinträchtigt und die Unternehmen, in die investiert wird, Verfahrensweisen einer guten Unternehmensführung anwenden.

Die **EU-Taxonomie** ist ein Klassifikationssystem, das in der Verordnung (EU) 2020/852 festgelegt ist und ein Verzeichnis von **ökologisch nachhaltigen Wirtschaftstätigkeiten** enthält. Diese Verordnung umfasst kein Verzeichnis der sozial nachhaltigen Wirtschaftstätigkeiten. Nachhaltige Investitionen mit einem Umweltziel könnten taxonomie-konform sein oder nicht.

<b>Name des Produkts:</b> <b>Gutmann US-Portfolio</b> (AT0000712625, AT0000495734, AT0000A1ZTV1)		<b>Unternehmenskennung (LEI-Code):</b> 529900V407C10MTH8586	
<h2 style="color: green;">Ökologische und/oder soziale Merkmale</h2>			
<b>Wurden mit diesem Finanzprodukt nachhaltige Investitionen angestrebt?</b>			
●● <input type="checkbox"/> <b>Ja</b>		●● <input checked="" type="checkbox"/> <b>Nein</b>	
<input type="checkbox"/> Es wurden damit <b>nachhaltige Investitionen mit einem Umweltziel</b> getätigt: ___% <ul style="list-style-type: none"> <li><input type="checkbox"/> in Wirtschaftstätigkeiten, die nach der EU-Taxonomie als ökologisch nachhaltig einzustufen sind</li> <li><input type="checkbox"/> in Wirtschaftstätigkeiten, die nach der EU-Taxonomie nicht als ökologisch nachhaltig einzustufen sind</li> </ul>		<input type="checkbox"/> Es wurden damit <b>ökologische/soziale Merkmale beworben</b> und obwohl keine nachhaltigen Investitionen angestrebt wurden, enthielt es ___% an nachhaltigen Investitionen <ul style="list-style-type: none"> <li><input type="checkbox"/> mit einem Umweltziel in Wirtschaftstätigkeiten, die nach der EU-Taxonomie als ökologisch nachhaltig einzustufen sind</li> <li><input type="checkbox"/> mit einem Umweltziel in Wirtschaftstätigkeiten, die nach der EU-Taxonomie nicht als ökologisch nachhaltig einzustufen sind</li> <li><input type="checkbox"/> mit einem sozialen Ziel</li> </ul>	
<input type="checkbox"/> Es wurden damit <b>nachhaltige Investitionen mit einem sozialen Ziel</b> getätigt: ___%		<input checked="" type="checkbox"/> Es wurden damit <b>ökologische/soziale Merkmale beworben, aber keine nachhaltigen Investitionen getätigt.</b>	



## **Inwieweit wurden die mit dem Finanzprodukt beworbenen ökologischen und/oder sozialen Merkmale erfüllt?**

Die Einhaltung der durch den Fonds beworbenen ökologischen und/oder sozialen Merkmale wurde durch die durchgehende Anwendung der in Folge beschriebenen Kriterien sichergestellt:

Bei der Veranlagung in Einzeltitel sind insbesondere folgende Emittenten ausgeschlossen:

- Unternehmen, die gegen den Global Compact der Vereinten Nationen verstoßen
- Unternehmen, die an der Produktion kontroverser Waffen, oder Nuklearwaffen beteiligt sind
- Unternehmen, die mehr als 5% ihrer Umsätze aus Kohleförderung, oder durch die Energieerzeugung aus Kohle, erzielen
- Unternehmen, die mehr als 5% ihrer Umsätze aus der arktischen Öl- und Gasförderung, mit Ölsande oder durch Öl und Gasförderung aus Fracking, erzielen
- Unternehmen, die mehr als 5% ihrer Umsätze mit Glückspiel erwirtschaften

Ein Unternehmen kann erworben werden, sofern es (1) beim Datenprovider MSCI ESG ein „Company Flag“ in grün, gelb oder orange aufweist und nicht nachweislich gegen definierte Ausschlusskriterien verstößt, oder (2) beim Datenprovider MSCI ESG kein Company Flag führt, aber laut eines manuellen Researches nicht nachweislich gegen definierte Ausschlusskriterien verstößt.

Ebenso ausgeschlossen sind Emissionen von Staaten, die schwerwiegend gegen Demokratie- und Menschenrechte verstoßen und daher nach dem Freedom House Index als nicht frei bewertet werden.

Nicht ausgeschlossen sind jedoch Emissionen, welche gemäß Green Bond-Standards begeben wurden.

Abweichend von der sonstigen etwaigen Verwendung des Begriffes „nachhaltig“ in diesem Dokument oder im Fondsnamen bezieht sich der Begriff „nachhaltige Investition“ ausschließlich auf die Definition gemäß Artikel 2 Nr. 17 der Verordnung (EU) 2019/2088.

### **● *Wie haben die Nachhaltigkeitsindikatoren abgeschnitten?***

Die Nachhaltigkeitsindikatoren, die im Abschnitt „Inwieweit wurden die mit dem Finanzprodukt beworbenen ökologischen und/oder sozialen Merkmale erfüllt?“ oben angeführt werden, wurden eingehalten.

### **● *... und im Vergleich zu vorangegangenen Zeiträumen?***

Die Nachhaltigkeitsindikatoren, die im Abschnitt „Inwieweit wurden die mit dem Finanzprodukt beworbenen ökologischen und/oder sozialen Merkmale erfüllt?“ oben angeführt werden, wurden im Vergleich zu vorangegangenen Zeiträumen, ebenso eingehalten.

### **● *Welche Ziele verfolgten die nachhaltigen Investitionen, die mit dem Finanzprodukt teilweise getätigt wurden, und wie trägt die nachhaltige Investition zu diesen Zielen bei?***

N.A.

Mit **Nachhaltigkeitsindikatoren** wird gemessen, inwieweit die mit dem Finanzprodukt beworbenen ökologischen oder sozialen Merkmale erreicht werden.

Bei den **wichtigsten nachteiligen Auswirkungen** handelt es sich um die bedeutendsten nachteiligen Auswirkungen von Investitionsentscheidungen auf Nachhaltigkeitsfaktoren in den Bereichen Umwelt, Soziales und Beschäftigung, Achtung der Menschenrechte und Bekämpfung von Korruption und Bestechung.

**Inwiefern haben die nachhaltigen Investitionen, die mit dem Finanzprodukt teilweise getätigt wurden, ökologisch oder sozial nachhaltigen Anlagezielen nicht erheblich geschadet?**

N.A.

Wie wurden die Indikatoren für nachteilige Auswirkungen auf Nachhaltigkeitsfaktoren berücksichtigt?

N.A.

Stehen die nachhaltigen Investitionen mit den OECD-Leitsätzen für multinationale Unternehmen und den Leitprinzipien der Vereinten Nationen für Wirtschaft und Menschenrechte in Einklang? Nähere Angaben:

N.A.

*In der EU-Taxonomie ist der Grundsatz „Vermeidung erheblicher Beeinträchtigungen“ festgelegt, nach dem taxonomiekonforme Investitionen die Ziele der EU-Taxonomie nicht erheblich beeinträchtigen dürfen, und es sind spezifische Unionskriterien beigefügt.*

*Der Grundsatz „Vermeidung erheblicher Beeinträchtigungen“ findet nur bei denjenigen dem Finanzprodukt zugrunde liegenden Investitionen Anwendung, die die EU-Kriterien für ökologisch nachhaltige Wirtschaftsaktivitäten berücksichtigen. Die dem verbleibenden Teil dieses Finanzprodukts zugrunde liegenden Investitionen berücksichtigen nicht die EU-Kriterien für ökologisch nachhaltige Wirtschaftsaktivitäten.*

*Alle anderen nachhaltigen Investitionen dürfen ökologische oder soziale Ziele ebenfalls nicht erheblich beeinträchtigen.*



**Wie wurden bei diesem Finanzprodukt die wichtigsten nachteiligen Auswirkungen auf Nachhaltigkeitsfaktoren berücksichtigt?**

N.A.



**Welche sind die Hauptinvestitionen dieses Finanzprodukts?**

Die Liste umfasst die folgenden Investitionen, auf die **der größte Anteil** der im Bezugszeitraum getätigten **Investitionen** des Finanzprodukts entfiel:

Größte Investitionen	Sektor	In % der Vermögenswerte	Land
NVIDIA CORP.	Technologie	6,93%	US
Apple Inc.	Technologie	6,72%	US
MICROSOFT CORP.	Technologie	6,46%	US
Alphabet Inc.	Kommunikation	5,66%	US
AMAZON.COM INC.	Gebrauchsgüter	4,90%	US
JPMorgan Chase & Co.	Finanzwesen	3,00%	US
VISA Inc.	Finanzwesen	2,84%	US
Booking Holdings Inc.	Kommunikation	2,55%	US
Salesforce Inc.	Technologie	2,48%	US
Meta Platforms Inc.	Kommunikation	2,46%	US
Berkshire Hathaway Inc.	Finanzwesen	2,40%	US
T-Mobile US Inc.	Kommunikation	2,14%	US
Marathon Petroleum Corp.	Energie	2,14%	US



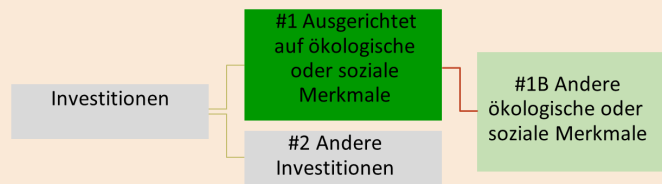
## Wie hoch war der Anteil der nachhaltigkeitsbezogenen Investitionen?

Die Vermögensallokation gibt den jeweiligen Anteil der Investitionen in bestimmte Vermögenswerte an.

### ● **Wie sah die Vermögensallokation aus?**

Der Fonds hat zu 99,63% des Fondsvermögens in Anlagen, die zur Erfüllung ökologischer und/oder sozialer Merkmale verwendet werden, investiert.

Angaben zu den übrigen Investitionen werden im Abschnitt: „Welche Investitionen fielen unter „Andere Investitionen“, welcher Anlagezweck wurden mit ihnen verfolgt und gab es einen ökologischen oder sozialen Mindestschutz?“ unten angeführt.



**#1 Ausgerichtet auf ökologische oder soziale Merkmale** umfasst Investitionen des Finanzprodukts, die zur Erreichung der beworbenen ökologischen oder sozialen Merkmale getätigt wurden.

**#2 Andere Investitionen** umfasst die übrigen Investitionen des Finanzprodukts, die weder auf ökologische oder soziale Merkmale ausgerichtet sind noch als nachhaltige Investitionen eingestuft werden.

### ● **In welchen Wirtschaftssektoren wurden die Investitionen getätigt?**

- Basiskonsumgüter
- Energie
- Finanzwesen
- Gebrauchsgüter
- Gesundheitswesen
- Industrie
- Kommunikation
- Nicht zuordenbar
- Rohstoffe
- Technologie
- Versorgung



## Inwiefern waren die nachhaltigen Investitionen mit einem Umweltziel mit der EU-Taxonomie konform?


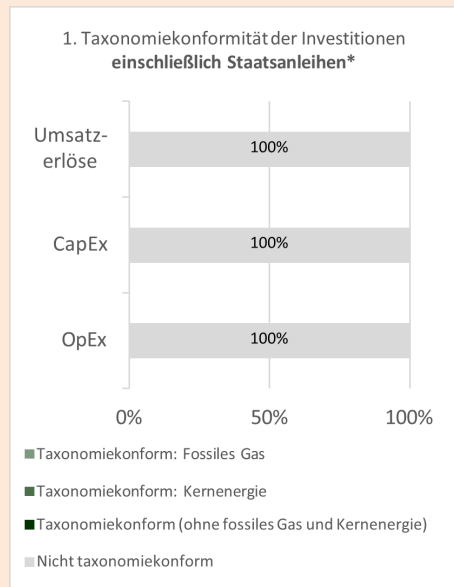
N.A.

### ● **Wurde mit dem Finanzprodukt in EU-taxonomiekonforme Tätigkeiten im Bereich fossiles Gas und/oder Kernenergie investiert?**

N.A.

<sup>1</sup>Tätigkeiten im Bereich fossiles Gas und/oder Kernenergie sind nur dann EU-taxonomiekonform, wenn sie zur Eindämmung des Klimawandels („Klimaschutz“) beitragen und kein Ziel der EU-Taxonomie erheblich beeinträchtigen – siehe Erläuterung am linken Rand. Die vollständigen Kriterien für EU-taxonomiekonforme Wirtschaftstätigkeiten im Bereich fossiles Gas und Kernenergie sind in der Delegierten Verordnung (EU) 2022/1214 der Kommission festgelegt.

Die nachstehenden Grafiken zeigen den Prozentsatz der EU-taxonomiekonformen Investitionen in Grün. Da es keine geeignete Methode zur Bestimmung der Taxonomiekonformität von Staatsanleihen\* gibt, zeigt die erste Grafik die Taxonomiekonformität in Bezug auf alle Investitionen des Finanzprodukts einschließlich der Staatsanleihen, während die zweite Grafik die Taxonomiekonformität nur in Bezug auf die Investitionen des Finanzprodukts zeigt, die keine Staatsanleihen umfassen.



\*Für die Zwecke dieser Grafiken umfasst der Begriff „Staatsanleihen“ alle Risikopositionen gegenüber Staaten.

- **Wie hoch ist der Anteil der Investitionen, die in Übergangstätigkeiten und ermöglichende Tätigkeiten geflossen sind?**

N.A.

- **Wie hat sich der Anteil der Investitionen, die mit der EU-Taxonomie in Einklang gebracht wurden, im Vergleich zu früheren Bezugszeiträumen entwickelt?**

N.A.

 sind nachhaltige Investitionen mit einem Umweltziel, die **die Kriterien** für ökologisch nachhaltige Wirtschaftstätigkeiten gemäß der Verordnung (EU) 2020/852 **nicht berücksichtigen**.



**Wie hoch war der Anteil der nicht mit der EU-Taxonomie konformen nachhaltigen Investitionen mit einem Umweltziel?**

N.A.



**Wie hoch war der Anteil der sozial nachhaltigen Investitionen?**

N.A.



## Welche Investitionen fielen unter „Andere Investitionen“, welcher Anlagezweck wurden mit ihnen verfolgt und gab es einen ökologischen oder sozialen Mindestschutz?

Die unter „#2 Andere Investitionen“ fallenden Investitionen ergaben sich aus (i) den Elementen der Anlagestrategie des Finanzprodukts, die nicht zur Erfüllung der beworbenen ökologischen oder sozialen Merkmale dienen bzw. (ii) etwaigen Investitionen, für die keine Daten vorlagen. Diese Investitionen (bspw. zur Absicherung bzw. mit Bezug auf Barmittel) dienen, wie auch die Investitionen, die ökologische oder sozialen Merkmale bewerben, der Erreichung des Anlagezwecks des Finanzprodukts. Für diese Investitionen gab es keinen spezifischen ökologischen oder sozialen Mindestschutz.



## Welche Maßnahmen wurden während des Bezugszeitraums zur Erfüllung der ökologischen und/oder sozialen Merkmale ergriffen?

Die Einhaltung zur Erfüllung der ökologischen und/oder sozialen Merkmale wurde insbesondere durch die Umsetzung der oben angeführten Ausschlusskriterien erfüllt.



## Wie hat dieses Finanzprodukt im Vergleich zum bestimmten Referenzwert abgeschnitten?

N.A.

- **Wie unterscheidet sich der Referenzwert von einem breiten Marktindex?**

N.A.

- **Wie hat dieses Finanzprodukt in Bezug auf die Nachhaltigkeitsindikatoren abgeschnitten, mit denen die Ausrichtung des Referenzwerts auf die beworbenen ökologischen oder sozialen Merkmale bestimmt wird?**

N.A.

- **Wie hat dieses Finanzprodukt im Vergleich zum Referenzwert abgeschnitten?**

N.A.

- **Wie hat dieses Finanzprodukt im Vergleich zum breiten Marktindex abgeschnitten?**

N.A.

Bei den Referenzwerten handelt es sich um Indizes, mit denen gemessen wird, ob das Finanzprodukt die beworbenen ökologischen oder sozialen Merkmale erreicht.