



GUTMANN ESG EURO SHORT-TERM BONDS,
MITEIGENTUMSFONDS GEM. INVFG
(VORMALS GUTMANN EURO SHORT TERM ANLEIHEN NACHHALTIGKEITSFONDS)

RECHENSCHAFTSBERICHT
RECHNUNGSJAHR 2024/2025

der
Gutmann Kapitalanlagegesellschaft m.b.H.
1010 Wien, Schwarzenbergplatz 16

FONDSVERWALTUNG

Gutmann Kapitalanlagegesellschaft m.b.H.
Schwarzenbergplatz 16, A-1010 Wien
Tel. 502 20/333

GESELLSCHAFTERIN

Bank Gutmann Aktiengesellschaft

AUFSICHTSRAT

Mag. Anton Resch, Vorsitzender
Dr. Hans-Jörg Gress, Vorsitzender-Stellvertreter
Dr. Louis Norman Audenhove
Mag. Philip Vondrak
Mag. Martina Scheibelauer
Dr. Robert König

STAATSKOMMISSÄRE

Mag. Bernhard Kuder
Mag. Franz Mayr, Stellvertreter

GESCHÄFTSFÜHRUNG

Dr. Harald Latzko
Mag. Thomas Neuhold
Jörg Strasser
Mmag. Christoph Olbrich

FONDSMANAGEMENT

Gutmann Kapitalanlagegesellschaft m.b.H., Wien

DEPOTBANK

Bank Gutmann Aktiengesellschaft, Wien

BANKPRÜFER

KPMG Austria GmbH Wirtschaftsprüfungs- und Steuerberatungsgesellschaft

PRÜFER DES FONDS

BDO Assurance GmbH, Wirtschaftsprüfungs- und Steuerberatungsgesellschaft

Sehr geehrte Anteilhaber!

Die Gutmann Kapitalanlagegesellschaft m.b.H. erlaubt sich, den Rechenschaftsbericht des Gutmann ESG Euro Short-Term Bonds (vormals Gutmann Euro Short Term Anleihen Nachhaltigkeitsfonds), Miteigentumsfonds gem. InvFG, für das Rechnungsjahr vom 1. Dezember 2024 bis 30. November 2025 vorzulegen:

Der Name des Fonds wurde per 5. Mai 2025 von Gutmann Euro Short Term Anleihen Nachhaltigkeitsfonds auf Gutmann ESG Euro Short-Term Bonds geändert.

Das Fondsvermögen per 30. November 2025 beläuft sich auf EUR 37.076.255,26. Die Anzahl der umlaufenden Anteile per 30. November 2025 beläuft sich auf insgesamt 361.566,72 Stück. Der errechnete Wert eines Anteils zum Stichtag beträgt daher EUR 102,54.

Die Auszahlung der auf die ausschüttungsgleichen Erträge entfallenden österreichischen Kapitalertragsteuer für das Rechnungsjahr 2024/2025 in Höhe von EUR 0,0065 je Anteil erfolgt am 2. Februar 2026 kostenfrei durch die Zahlstelle des Fonds, die Bank Gutmann Aktiengesellschaft, 1010 Wien, Schwarzenbergplatz 16.

Die kuponanzahlende Bank ist verpflichtet, die österreichische Kapitalertragsteuer in der oben genannten Höhe abzuführen, sofern keine Befreiungsgründe vorliegen.

Übersicht

Rechnungsjahr	Währung	Fondsvermögen	Errechneter Wert je Anteil
2022/2023	EUR	30.600.336,50	96,08
2023/2024	EUR	37.546.988,57	100,30
2024/2025	EUR	37.076.255,26	102,54

Die Informationen über die ökologischen und sozialen Merkmale sind im Anhang „Regelmäßige Informationen zu den in Artikel 8 Absätze 1, 2 und 2a der Verordnung (EU) 2019/2088 und Artikel 6 Absatz 1 der Verordnung (EU) 2020/852 genannten Finanzprodukten“ enthalten.

ANGABEN ZUR VERGÜTUNGSPOLITIK GEM. PUNKT 9 ZU ANLAGE 1 SCHEMA B INVFG

Gesamtsumme der Vergütung aller Mitarbeiter (inkl. Geschäftsleitung)	EUR	5.067.538
Davon fixe Vergütung:	EUR	4.089.090
Davon variable Vergütung:	EUR	978.448
Anzahl der Mitarbeiter gesamt:		49
davon Begünstigte gemäß § 17a InvFG (identifizierte Mitarbeiter):		24
Gesamtsumme der Vergütungen an die Geschäftsleitung:	EUR	1.269.321
Gesamtsumme der Vergütungen an die Risikoträger:	EUR	1.643.784
Vergütung an Mitarbeiter mit Kontrollfunktionen:	EUR	469.194
Vergütung an Mitarbeiter, die sich aufgrund ihrer Gesamtvergütung in derselben Einkommensstufe befinden wie die Geschäftsleiter und Risikoträger und die einen wesentlichen Einfluss auf das Risikoprofil der Gesellschaft oder der von dieser verwalteten Fonds haben:	EUR	0
Gesamtsumme der Vergütungen an andere Beschäftigte	EUR	1.685.239

Die Berechnung der Vergütungen erfolgt nach dem Bruttogesamtbetrag aller Zahlungen und Vorteile (inkl. geldwerter Sachzuwendungen), die von der Verwaltungsgesellschaft im Austausch gegen im gegenständlichen Kalenderjahr erbrachte Arbeitsleistungen an Mitarbeiter ausgezahlt bzw. diesen zugesprochen wurden.

Unter dem Begriff fixe Vergütung werden alle Zahlungen oder Vorteile (inkl. geldwerter Sachleistungen) verstanden, deren Auszahlung unabhängig von einer Leistung des Mitarbeiters oder einem wirtschaftlichen Ergebnis erfolgt. Der Begriff variable Vergütung umfasst alle Zahlungen oder Vorteile (inkl. geldwerter Sachzuwendungen), deren Auszahlung bzw. Zuspruch von einer besonderen Leistung des Mitarbeiters und/oder einem wirtschaftlichen Ergebnis des Kreditinstituts abhängig sind. Die variable Vergütung bezieht sich - unabhängig vom Auszahlungszeitpunkt - auf alle Leistungen des Mitarbeiters, die im gegenständlichen Kalenderjahr erbracht wurden.

Der Bruttogesamtbetrag umfasst Dienstnehmerbeiträge (Steuer, Sozialversicherungsbeiträge, etc.), jedoch nicht Dienstgeberanteile.

Die quantitativen Angaben beziehen sich auf die Gesamtvergütung der Mitarbeiter der Gutmann Kapitalanlagegesellschaft und entspricht den Daten der VERA Meldung 2025 für das Geschäftsjahr 2024. Eine Zuweisung oder Aufschlüsselung auf den gegenständlichen Investmentfonds liegt nicht vor. Einzelheiten der aktuellen Vergütungspolitik der Gesellschaft sind auf der Internet-Seite der Gutmann KAG als Download unter Anlegerinformationen abrufbar.

Die Vergütungspolitik und deren Umsetzung in der Gutmann Kapitalanlagegesellschaft wird jährlich von der Internen Revision geprüft und das Prüfergebnis im Detail dem Vergütungsausschuss des Aufsichtsrates der Gutmann Kapitalanlagegesellschaft zur Kenntnis gebracht. Der Bericht der Internen Revision dient dem Vergütungsausschuss auch als Basis für die Überwachung der von ihm festgelegten Grundsätze der Vergütungspolitik. Im Rahmen der genannten Überprüfungen durch die interne Revision im Juni/Juli 2024 und den Vergütungsausschuss des Aufsichtsrates im März 2025 sind keine wesentlichen Feststellungen getroffen und keine Unregelmäßigkeiten festgestellt worden.

Im Berichtszeitraum wurden keine wesentlichen Änderungen an der angenommenen Vergütungspolitik vorgenommen.

Entwicklung der Kapitalmärkte

Vor allem die US-Aktienmärkte waren im 4. Quartal 2024 gut nachgefragt. Die Märkte hatten bereits zunehmend einen größeren Zinsschritt der Fed eingepreist. Dennoch war die Senkung der US-Leitzinsen um 50 Basispunkte eine Überraschung. Das unterstützte die Notierungen für Aktien und Anleihen bereits im Vorfeld der Zinsentscheidung am 18.09.2024 und wirkte positiv nach. EZB und Schweizer Nationalbank senkten die Zinsen im September 2024 um jeweils 25 Basispunkte.

Die Inflationszahlen im Monat September überraschten mit 1,7 % pro Jahr nach unten. Dies veranlasste die EZB, die Zinsen im Oktober und Dezember nochmals, um je 0,25 % zu senken. Während die europäische Wirtschaft und insbesondere die Automobilhersteller mit starken Problemen kämpften, ließ der US-Konsument die dortige Wirtschaft ansprechend wachsen. Das schlug sich in einer signifikanten Outperformance der US-Aktien im letzten Quartal nieder.

Im Januar belastete die Veröffentlichung des chinesischen KI-Modells Deepseek die Bewertungen der großen US-Techkonzerne. Gestiegene Unsicherheiten in Bezug auf die US-Handelspolitik trübten die Wachstumsaussichten für die US-Wirtschaft weiter. Der US-Dollar verlor gegenüber dem Euro an Wert.

In Europa reagierten die Regierungen auf den sicherheits- und handelspolitischen Konfrontationskurs der neuen US-Regierung und kündigten verstärkte Fiskalimpulse an. Die Aussicht auf eine Erhöhung der Schuldenquote belastete die Anleihenurse, die 10-jährige Bundrendite stieg vor dem Hintergrund der Lockerung der Schuldenbremse von rund 2,36 % zu Jahresbeginn auf zwischenzeitlich fast 2,89 %.

Die EZB setzte ihren 2024 begonnen Zinssenkungszyklus fort und legte den Einlagenzinssatz im April auf 2,25 % fest. Die US-Notenbank, deren Mandat neben Preisstabilität auch Vollbeschäftigung umfasst, nahm im ersten Quartal eine abwartende Haltung ein und ließ die Zinsen in der Spanne 4,25 % - 4,50 % unverändert.

EZB und Schweizer Nationalbank senkten die Zinsen im Juni erneut um jeweils 25 Basispunkte. In der Schweiz wurden die Leitzinsen damit auf null Prozent reduziert. Die US-Notenbank und die Bank of England behielten ihre abwartende Haltung bei.

Im September und Oktober 2025 senkte die Fed die Leitzinsen jeweils um 25 Basispunkte. Damit endete in den USA eine Phase ohne Zinsänderungen seit Dezember 2024. Die Zolldebatte trat im Verlauf in den Hintergrund. Strukturelle Themen wie Digitalisierung und Künstliche Intelligenz fanden wieder mehr Beachtung.

Anlagestrategie des Fonds

Der Gutmann ESG Euro Short-Term Bonds investiert in internationale, in EUR denominierte Anleihen, die das Best-in-Class Auswahlverfahren als auch Ausschlusskriterien erfüllen. Im Fonds sind Staatsanleihen und staatsnahe Anleihen sowie Unternehmensanleihen die wichtigsten Assetklassen. Die Duration wurde bei etwa 2,3 Jahren konstant gehalten.

Ertragsrechnung und Entwicklung des Fondsvermögens für das Rechnungsjahr 2024/2025

Gutmann ESG Euro Short-Term Bonds (vormals Gutmann Euro Short Term Anleihen Nachhaltigkeitsfonds)

1. Wertentwicklung des Rechnungsjahres (Fonds Performance)

Ermittlung nach OeKB-Berechnungsmethode: pro Anteil in Fondswährung (in EUR) ohne Berücksichtigung eines Ausgabeaufschlages bzw. Rücknahmeabschlages. Performanceergebnisse der Vergangenheit lassen keine verlässlichen Rückschlüsse auf die zukünftige Entwicklung des Fonds zu.

	2024/2025 in EUR
Thesaurierungsanteil AT0000A15Q89	
Anteilswert am Beginn des Rechnungsjahres	100,30
KEST-Auszahlung am 22.01.2025 von EUR 0,0000 je Anteil	
entspricht 0,000000 Anteilen	0,000000 ¹⁾
Anteilswert am Ende des Rechnungsjahres	102,54
Gesamtwert inkl. durch KEST-Auszahlung	
erworbene Anteile (Kurs am Extag in EUR: 100,28)	102,54
Wertentwicklung eines Anteils im Rechnungsjahr	2,23%
Nettoertrag pro Anteil	2,24

2. Fondsergebnis

	2024/2025 in EUR
a. Realisiertes Fondsergebnis	
Ordentliches Fondsergebnis	
Erträge (ohne Kursergebnis)	
Zinserträge	784.454,27
Dividenderträge	0,00
Ergebnis aus Immobilienfonds	0,00
Sonstige Erträge	0,00
	784.454,27
Sollzinsen, negative Habenzinsen	-1.406,33
	-1.406,33
Aufwendungen	
Verwaltungsgebühren	-187.278,81
Kosten für den Wirtschaftsprüfer/Steuerberater	-6.400,00
Publizitätskosten und Aufsichtskosten	-806,40
Wertpapierdepotgebühren	0,00
Depotbankgebühren	-37.455,75
Kosten für externe Berater	0,00
Verwaltungskostenrückvergütung aus Subfonds	0,00
Sonstige Aufwendungen	-2.280,00
	-234.220,96
Ordentliches Fondsergebnis (exkl. Ertragsausgleich)	548.826,98
Realisiertes Kursergebnis ^{2) 3)}	
Realisierte Gewinne aus	
Wertpapiere	103.654,50
derivate Instrumente	0,00
Realisierte Kursgewinne gesamt	103.654,50
Realisierte Verluste aus	
Wertpapiere	-39.063,75
derivate Instrumente	0,00
Realisierte Kursverluste gesamt	-39.063,75
Realisiertes Kursergebnis (exkl. Ertragsausgleich)	64.590,75
Realisiertes Fondsergebnis (exkl. Ertragsausgleich)	613.417,73
b. Nicht realisiertes Kursergebnis ^{2) 3)}	
Veränderung des nicht realisierten Kursergebnisses	
unrealisierte Gewinne	49.830,18
unrealisierte Verluste	168.917,52
	218.747,70
Ergebnis des Rechnungsjahres	832.165,43
c. Ertragsausgleich	
Ertragsausgleich für Erträge des Rechnungsjahres	-14.947,87
Ertragsausgleich	-14.947,87
Fondsergebnis gesamt	817.217,56

Das Ergebnis des Rechnungsjahres beinhaltet explizit ausgewiesene Transaktionskosten in Höhe von EUR 3.360,00.

¹⁾ Rechenwert für einen Ausschüttungsanteil am 22.01.2025

²⁾ Realisierte Gewinne und realisierte Verluste sind nicht periodenabgegrenzt und stehen so wie die Veränderung des nicht realisierten Kursergebnisses nicht unbedingt in Beziehung zu der Wertentwicklung des Fonds im Rechnungsjahr.

³⁾ Kursergebnis gesamt, ohne Ertragsausgleich (realisiertes Kursergebnis, ohne Ertragsausgleich, zuzüglich Veränderungen des nicht realisierten Kursergebnisses): EUR 283.338,45

**Ertragsrechnung und Entwicklung des Fondsvermögens für das Rechnungsjahr 2024/2025
Gutmann ESG Euro Short-Term Bonds (vormals Gutmann Euro Short Term Anleihen Nachhaltigkeitsfonds)**

3. Entwicklung des Fondsvermögens

	2024/2025 in EUR
Fondsvermögen zu Beginn des Rechnungsjahres	37.546.988,57
KEst-Auszahlung am 22.01.2025 (für Thesaurierungsanteil AT0000A15Q89)	0,00
Ausgabe und Rücknahme von Anteilen	
Ausgabe von Anteilen	1.403.660,15
Rücknahme von Anteilen	-2.706.558,89
Ertragsausgleich	14.947,87
Fondsergebnis gesamt (das Fondsergebnis ist im Detail im Punkt 2 dargestellt)	817.217,56
Fondsvermögen am Ende des Rechnungsjahres	37.076.255,26

Aus dem realisierten Fondsergebnis inkl Ertragsausgleich in Höhe von EUR 598.469,86 wird ein Betrag von EUR 2.350,18 an das depotführende Kreditinstitut als KEst überwiesen, der verbleibende Restbetrag wird auf Substanz übertragen.

Vermögensaufstellung per 30. November 2025

Fonds: Gutmann ESG Euro Short-Term Bonds (vormals Gutmann Euro Short Term Anleihen Nachhaltigkeitsfonds)
 ISIN: AT0000A15Q89

ISIN	Zinssatz Wertpapier	Währung	Bestand	Käufe / Zugänge	Verkäufe / Abgänge	Kurs	Kurswert in EUR	%-Anteil
ANLEIHEN								
ANLEIHEN EURO								
AT0000A1ZGE4	0,7500 OESTERR.REP 18-28	EUR	1.400.000			97,154291	1.360.160,07	3,67
AT0000A269M8	0,5000 OESTERR.REP 19-29/1	EUR	1.100.000			94,656178	1.041.217,96	2,81
AT0000A3MNP0	3,7500 BKS NOTES. 25-30/S.1	EUR	300.000	300.000		99,696523	299.089,57	0,81
BE0002970516	3,6250 BELFIUS BK 23/28 MTN	EUR	400.000			103,318946	413.275,78	1,11
BE6344187966	3,8750 BELFIUS BK 23/28 MTN	EUR	300.000			103,101045	309.303,14	0,83
DE000A3828P6	2,5000 IN.BK.BERLIN IS S.244	EUR	800.000	800.000		99,684444	797.475,55	2,15
DE000A3H2515	2,6250 BAD.-WUERTT.LSA 25/30	EUR	1.000.000	1.000.000		100,640163	1.006.401,63	2,71
ES0200002105	3,2500 ADIF-ALTA VE 24/29 MTN	EUR	500.000			101,838811	509.194,06	1,37
ES0200002139	3,1250 ADIF-ALTA VE 25/30 MTN	EUR	500.000	500.000		101,303916	506.519,58	1,37
FR0014012CM0	2,6250 SCHNEID.ELEC 25/29 MTN	EUR	500.000	500.000		99,550674	497.753,37	1,34
IE00BDHDPRA4	0,9000 IRLAND 2028	EUR	1.500.000			97,209516	1.458.142,74	3,93
IE00BKFVC899	0,2000 IRLAND 20/30	EUR	600.000	600.000		89,918608	539.511,65	1,46
IE00BV8C9418	1,0000 IRLAND 2026	EUR	650.000		350.000	99,525380	646.914,97	1,74
IT0005274805	2,0500 B.T.P. 17-27	EUR	1.450.000			99,955247	1.449.351,08	3,91
IT0005428617	2,6030 ITALIEN 20/26 FLR	EUR	800.000			100,243580	801.948,64	2,16
IT0005437147	0,0000 ITALIEN 21/26	EUR	1.300.000			99,363380	1.291.723,94	3,48
IT0005554578	3,6250 INTESA SANP. 23/28 MTN	EUR	300.000			103,176177	309.528,53	0,83
IT0005655334	2,7500 BCA PASCH.SI 25/31 MTN	EUR	500.000	500.000		99,659897	498.299,49	1,34
XS2289133915	0,3250 UNICREDIT 21/26 MTN	EUR	500.000			99,746799	498.734,00	1,35
XS2300292617	0,7500 CELLNEX FIN. 21/26 MTN	EUR	200.000			98,455502	196.911,00	0,53
XS2346206902	0,4500 AMERIC.TOWER 21/27	EUR	500.000			97,757134	488.785,67	1,32
XS2412267358	1,0000 ASTM 21/26 MTN	EUR	300.000			98,634837	295.904,51	0,80
XS2432530637	0,5000 SANT.CONSF. 22/27 MTN	EUR	800.000			98,001348	784.010,78	2,11
XS2443485565	1,3000 SWEDBANK 22/27 MTN	EUR	500.000			98,742142	493.710,71	1,33
XS2443893255	1,1250 NORDEA BANK 22/27 MTN	EUR	300.000			98,512874	295.538,62	0,80
XS2449911143	1,3750 NATWEST MKTS 22/27 MTN	EUR	500.000			98,799698	493.998,49	1,33
XS2457002538	0,4500 BK NOVA SCOT 23/28 MTN	EUR	500.000		500.000	99,525543	497.627,72	1,34
XS2481287808	2,2500 COLOPL. FIN. 22/27 MTN	EUR	200.000			99,621556	199.243,11	0,54
XS2481491160	1,5000 RBI ANL. 22-27	EUR	500.000			98,657028	493.285,14	1,33
XS2531479462	4,1250 BAWAG PSK ANL. 23-27	EUR	300.000			101,779144	305.337,43	0,82
XS2575952697	3,8750 BCO SANTAND. 23/28 MTN	EUR	200.000			102,807516	205.615,03	0,55
XS2576364371	3,5000 LETTLAND 23/28 MTN	EUR	600.000			102,340910	614.045,46	1,66
XS2583741934	3,3750 IBM 23/27	EUR	200.000			101,056136	202.112,27	0,55
XS2587298204	2,7500 EIB 23/28 MTN	EUR	900.000			101,475196	913.276,76	2,46
XS2631416950	3,5000 ASML HOLDING 23/25	EUR	300.000			100,015730	300.047,19	0,81
XS2638560156	5,9430 CESKA SPORT 23/27 FLRMTN	EUR	400.000			101,657401	406.629,60	1,10
XS2722876609	3,8750 LETTLAND 23/29 MTN	EUR	800.000			104,244112	833.952,90	2,25
XS2723597923	3,1250 STATKRAFT 23/26 MTN	EUR	400.000			100,776243	403.104,97	1,09
XS2778864210	3,2500 WOLTERS KLUW 24/29	EUR	300.000			101,696849	305.098,55	0,82
XS2781419424	3,6250 SPAREBK 1 NO 24/29 MTN	EUR	500.000			102,860316	514.301,58	1,39
XS2782117464	3,1910 TORON.DOM.BK 24/29 MTN	EUR	1.000.000			102,195424	1.021.954,24	2,76
XS2782800713	3,6250 WPP FINANCE 24/29 MTN	EUR	100.000		100.000	102,039773	102.039,77	0,28
XS2782809938	2,8750 DNB BOLIGKR. 24/29 MTN	EUR	900.000			101,472240	913.250,16	2,46
XS2822525205	2,4660 A.N.Z.BKG.GR 24/27 FLRMTN	EUR	500.000			100,225546	501.127,73	1,35
XS2907249457	2,8750 UNIC.BK CZ +S 24/29	EUR	400.000			100,712918	402.851,67	1,09
XS2909743648	2,6250 CIBC 24/29 MTN	EUR	800.000			100,311020	802.488,16	2,16
XS2932830958	2,5140 DSV FINANCE 24/26 FLR MTN	EUR	500.000			100,227454	501.137,27	1,35
XS2950696869	2,7500 FINGRID OYJ 24/29 MTN	EUR	300.000			99,765283	299.295,85	0,81
XS2979678864	3,1250 ABN AMRO BK 25/30 MTN	EUR	1.100.000	1.100.000		101,557475	1.117.132,23	3,01
XS2999658136	2,9000 IBM 25/30	EUR	300.000	300.000		100,400198	301.200,59	0,81
XS3008569777	2,7160 NORDEA BANK 25/29 FLR MTN	EUR	300.000	300.000		100,293156	300.879,47	0,81
XS3031485827	3,2500 SWEDBANK 25/29 MTN	EUR	300.000	300.000		101,364463	304.093,39	0,82
XS3064418687	2,5000 ALPHABET 25/29	EUR	300.000	300.000		99,951204	299.853,61	0,81
XS3067311145	2,5000 CIBC 25/30 MTN	EUR	500.000	500.000		99,418924	497.094,62	1,34
XS3070067072	2,8750 ELISA 25/30 MTN	EUR	600.000	600.000		99,613663	597.681,98	1,61
XS3083189319	2,7500 ABN AMRO BK 25/29 MTN	EUR	500.000	500.000		100,354330	501.771,65	1,35
XS3097942141	2,5000 PKO BK HIPO. 25/29 MTN	EUR	600.000	600.000		99,541571	597.249,43	1,61
XS3121029436	3,1250 BBVA 25/30 MTN	EUR	300.000	300.000		100,518719	301.556,16	0,81
XS3148184156	2,8750 GIVAU.FIN.EU 25/29	EUR	300.000	300.000		100,035870	300.107,61	0,81
XS3151775023	2,5210 CATERP.F.SV. 25/28 MTN	EUR	700.000	700.000		99,812542	698.687,79	1,88
XS3168205659	2,6250 UNIC.BK CZ +S 25/30	EUR	700.000	700.000		99,642995	697.500,97	1,88
XS3185369371	2,9500 MEDTRONIC 25/30	EUR	400.000	400.000		100,233720	400.934,88	1,08
XS3212399193	2,3040 BMW FINANCE 25/27 FLR MTN	EUR	500.000	500.000		99,996248	499.981,24	1,35
XS3244707272	2,6250 DT.TELEKOM MTN 25/29	EUR	700.000	700.000		99,832615	698.828,31	1,88
SUMME DER ZUM AMTLICHEN HANDEL ZUGELASSENEN WERTPAPIERE UND GELDMARKTPAPIERE							36.135.774,02	97,46
ANLEIHEN								
ANLEIHEN EURO								
IT0005678773	2,8750 MEDIUMBANCA 25/32 MTN	EUR	200.000	200.000		99,757222	199.514,44	0,54
XS3218066788	2,7220 BK MONTREAL 25/29 FLR MTN	EUR	500.000	500.000		100,075983	500.379,92	1,35
SUMME DER NICHT ZUM AMTLICHEN HANDEL ODER EINEM ANDEREN GEREGLTEN MARKT ZUGELASSENE WERTPAPIERE UND GELDMARKTPAPIERE							699.894,36	1,89
SUMME WERTPAPIERVERMÖGEN							36.835.668,38	99,35

ISIN	Zinssatz Wertpapier	Währung	Bestand	Käufe / Zugänge	Verkäufe / Abgänge	Kurs	Kurswert in EUR	%-Anteil
BANKVERBINDLICHKEITEN								
EUR-Verbindlichkeiten							-137.190,54	-0,37
SUMME BANKVERBINDLICHKEITEN							-137.190,54	-0,37
ABGRENZUNGEN								
FÄLLIGE PRÜFUNGSKOSTEN							-5.800,00	-0,02
ZINSENANSPRÜCHE							400.642,94	1,08
DIVERSE GEBÜHREN							-17.065,52	-0,05
SUMME ABGRENZUNGEN							377.777,42	1,02
SUMME Fondsvermögen							37.076.255,26	100,00

ERRECHNETER WERT Gutmann ESG Euro Short-Term Bonds (vormals Gutmann Euro Short Term Anleihen Nachhaltigkeitsfonds) **EUR** **102,54**
UMLAUFENDE ANTEILE Gutmann ESG Euro Short-Term Bonds (vormals Gutmann Euro Short Term Anleihen Nachhaltigkeitsfonds) **STÜCK** **361.566,72**

WÄHREND DES BERICHTSZEITRAUMES GETÄTIGTE KÄUFE UND VERKÄUFE IN WERTPAPIEREN SOWEIT SIE NICHT IN DER VERMÖGENSAUFSTELLUNG GENANNT SIND

ISIN	Zinssatz Wertpapier	Währung	Bestand	Käufe / Zugänge	Verkäufe / Abgänge
ANLEIHEN EURO					
AT0000A2JAF6	0,0500 EG SENIOR PREF. MIP S.4	EUR	0,00	0,00	400.000,00
BE0002237064	1,8750 PROXIMUS 15/25 MTN	EUR	0,00	0,00	100.000,00
CH1377443895	2,5830 UBS SWITZERL 24/27	EUR	0,00	0,00	600.000,00
DE000A14JZT4	3,0690 BAD.-WUERTT.LSA 21/26	EUR	0,00	0,00	1.000.000,00
DE000LB39DP0	3,0000 LBBW MTN.HYP.24/27	EUR	0,00	0,00	600.000,00
DE000LB4W514	2,3750 LBBW MTN OPF 24/28	EUR	0,00	0,00	400.000,00
DE000NLB40F8	2,8750 NORDLB OPF.24/27	EUR	0,00	0,00	300.000,00
FR001400DT99	3,2500 SCHNEIDER EL 22/27 MTN	EUR	0,00	0,00	400.000,00
FR001400F5R1	3,1250 BPCE 23/27 MTN	EUR	0,00	0,00	300.000,00
FR001400N6J6	2,8750 BPCE 24/27 MTN	EUR	0,00	0,00	300.000,00
FR0014012GV2	2,8750 CARREFOUR 25/28 MTN	EUR	0,00	700.000,00	700.000,00
IT0005386245	0,3500 ITALIEN 19/25	EUR	0,00	0,00	900.000,00
XS2106056653	0,2500 RBI ANL. 20-25/S203T1	EUR	0,00	0,00	500.000,00
XS2114807691	TYCO ELEC.GR 20/25	EUR	0,00	0,00	300.000,00
XS2168038417	0,2500 LITAIEN 20/25 MTN	EUR	0,00	0,00	500.000,00
XS2180510732	1,2500 ABN AMRO BK 20/25 MTN	EUR	0,00	0,00	500.000,00
XS2430951744	0,1250 BK MONTREAL 22/27 MTN	EUR	0,00	0,00	800.000,00
XS2456253082	0,2500 A.N.Z. BKG GRP 22/25 MTN	EUR	0,00	0,00	800.000,00
XS2556232143	3,0000 BAWAG PSK COV. 22/27	EUR	0,00	0,00	200.000,00
XS2558953621	3,2500 SEB 22/25 MTN	EUR	0,00	0,00	300.000,00
XS2561746855	2,6250 NORDEA MT BK 22/25 MTN	EUR	0,00	0,00	500.000,00
XS2573331324	3,6250 ABN AMRO BK 23/26 MTN	EUR	0,00	0,00	300.000,00
XS2582348046	3,2500 LLOYDS BANK 23/26 MTN	EUR	0,00	0,00	200.000,00
XS2606993694	3,4570 WESTPAC BKG 23/25 MTN	EUR	0,00	0,00	300.000,00
XS2710358297	3,6250 SPAREBK 1 B. 23/28 MTN	EUR	0,00	0,00	300.000,00
XS2813108870	2,4300 SEB 24/27 FLR MTN	EUR	0,00	0,00	500.000,00
XS2911156326	2,2500 DENMARK 24/26 MTN	EUR	0,00	0,00	400.000,00
XS2931921113	2,4400 ROYAL BK CDA 24/26 FLRMTN	EUR	0,00	0,00	500.000,00
GELDMARKTPAPIERE EURO					
AT0000A3BPY0	ATB S 30.01.2025	EUR	0,00	0,00	300.000,00

Berechnungsmethode des Gesamtrisikos

Berechnungsmethode des Gesamtrisikos: Commitment Ansatz

Wertpapierfinanzierungsgeschäfte und Gesamtrendite-Swaps oder vergleichbare derivative Instrumente

Ein Gesamtrendite-Swap ist ein Derivat, bei dem die Gesamterträge des zugrundeliegenden Finanzinstruments gegen fest vereinbarte Zahlungen (fix oder variabel) getauscht werden. Als Wertpapierfinanzierungsgeschäfte gelten die unter Artikel 3 Nummer 11 der Verordnung (EU) 2015/2365 genannten Geschäfte.

Wertpapierfinanzierungsgeschäfte und Gesamtrendite-Swaps im Sinne der Verordnung (EU) 2015/2365 sowie mit Gesamtrendite-Swaps vergleichbare derivative Instrumente wurden im Berichtszeitraum nicht eingesetzt.

Wien, am 27. Februar 2026

Gutmann
Kapitalanlagegesellschaft m.b.H.

Dr. Harald Latzko m.p. Mag. Thomas Neuhold m.p. Jörg Strasser m.p. MMag. Christoph Olbrich m.p.

Bestätigungsvermerk

Bericht zum Rechenschaftsbericht

Prüfungsurteil

Wir haben den Rechenschaftsbericht der Gutmann Kapitalanlagegesellschaft m.b.H., Wien, über den von ihr verwalteten

Gutmann ESG Euro Short-Term Bonds,
Miteigentumsfonds gemäß InvFG,
(vormals Gutmann Euro Short Term Anleihen Nachhaltigkeitsfonds)

bestehend aus der Vermögensaufstellung zum 30. November 2025, der Ertragsrechnung für das an diesem Stichtag endende Rechnungsjahr und den sonstigen in Anlage I Schema B Investmentfondsgesetz 2011 (InvFG 2011) vorgesehenen Angaben, geprüft.

Nach unserer Beurteilung entspricht der Rechenschaftsbericht den gesetzlichen Vorschriften und vermittelt ein möglichst getreues Bild der Vermögens- und Finanzlage zum 30. November 2025 sowie der Ertragslage des Fonds für das an diesem Stichtag endende Rechnungsjahr in Übereinstimmung mit den österreichischen unternehmensrechtlichen Vorschriften und den Bestimmungen des InvFG 2011.

Grundlage für das Prüfungsurteil

Wir haben unsere Abschlussprüfung gemäß § 49 Abs. 5 InvFG 2011 in Übereinstimmung mit den österreichischen Grundsätzen ordnungsmäßiger Abschlussprüfung durchgeführt. Diese Grundsätze erfordern die Anwendung der International Standards on Auditing (ISA). Unsere Verantwortlichkeiten nach diesen Vorschriften und Standards sind im Abschnitt "Verantwortlichkeiten des Abschlussprüfers für die Prüfung des Rechenschaftsberichts" unseres Bestätigungsvermerks weitergehend beschrieben. Wir sind von der Gesellschaft unabhängig in Übereinstimmung mit den österreichischen unternehmensrechtlichen und berufsrechtlichen Vorschriften und wir haben unsere sonstigen beruflichen Pflichten in Übereinstimmung mit diesen Anforderungen erfüllt. Wir sind der Auffassung, dass die von uns bis zum Datum des Bestätigungsvermerks erlangten Prüfungsnachweise ausreichend und geeignet sind, um als Grundlage für unser Prüfungsurteil zu diesem Datum zu dienen.

Sonstige Informationen

Die gesetzlichen Vertreter sind für die sonstigen Informationen verantwortlich. Die sonstigen Informationen umfassen alle Informationen im Rechenschaftsbericht, ausgenommen die Vermögensaufstellung, die Ertragsrechnung, die sonstigen in Anlage I Schema B InvFG 2011 vorgesehenen Angaben und den Bestätigungsvermerk.

Unser Prüfungsurteil zum Rechenschaftsbericht erstreckt sich nicht auf diese sonstigen Informationen, und wir geben dazu keine Art der Zusicherung.

Im Zusammenhang mit unserer Prüfung des Rechenschaftsberichts haben wir die Verantwortlichkeit, diese sonstigen Informationen zu lesen und dabei zu würdigen, ob die sonstigen Informationen wesentliche Unstimmigkeiten zum Rechenschaftsbericht oder zu unseren bei der Abschlussprüfung erlangten Kenntnissen aufweisen oder anderweitig falsch dargestellt erscheinen.

Falls wir auf der Grundlage der von uns zu den vor dem Datum des Bestätigungsvermerks des Abschlussprüfers erlangten sonstigen Informationen durchgeführten Arbeiten den Schluss ziehen, dass eine wesentliche falsche Darstellung dieser sonstigen Informationen vorliegt, sind wir verpflichtet, über diese Tatsache zu berichten. Wir haben in diesem Zusammenhang nichts zu berichten.

Verantwortlichkeiten der gesetzlichen Vertreter und des Aufsichtsrats für den Rechenschaftsbericht

Die gesetzlichen Vertreter sind verantwortlich für die Aufstellung des Rechenschaftsberichts und dafür, dass dieser in Übereinstimmung mit den österreichischen unternehmensrechtlichen Vorschriften und den Bestimmungen des InvFG 2011 ein möglichst getreues Bild der Vermögens-, Finanz- und Ertragslage des Fonds vermittelt. Ferner sind die gesetzlichen Vertreter verantwortlich für die internen Kontrollen, die sie als notwendig erachten, um die Aufstellung eines Rechenschaftsberichts zu ermöglichen, der frei von wesentlichen falschen Darstellungen aufgrund von dolosen Handlungen oder Irrtümern ist.

Der Aufsichtsrat ist verantwortlich für die Überwachung des Rechnungslegungsprozesses der Gesellschaft betreffend den von ihr verwalteten Fonds.

Verantwortlichkeiten des Abschlussprüfers für die Prüfung des Rechenschaftsberichts

Unsere Ziele sind, hinreichende Sicherheit darüber zu erlangen, ob der Rechenschaftsbericht als Ganzes frei von wesentlichen falschen Darstellungen aufgrund von dolosen Handlungen oder Irrtümern ist und einen Bestätigungsvermerk zu erteilen, der unser Prüfungsurteil beinhaltet. Hinreichende Sicherheit ist ein hohes Maß an Sicherheit, aber keine Garantie dafür, dass eine in Übereinstimmung mit den österreichischen Grundsätzen ordnungsmäßiger Abschlussprüfung, die die Anwendung der ISA erfordern, durchgeführte Abschlussprüfung eine wesentliche falsche Darstellung, falls eine solche vorliegt, stets aufdeckt. Falsche Darstellungen können aus dolosen Handlungen oder Irrtümern resultieren und werden als wesentlich angesehen, wenn von ihnen einzeln oder insgesamt vernünftigerweise erwartet werden könnte, dass sie die auf der Grundlage dieses Rechenschaftsberichts getroffenen wirtschaftlichen Entscheidungen von Nutzern beeinflussen.

Als Teil einer Abschlussprüfung in Übereinstimmung mit den österreichischen Grundsätzen ordnungsmäßiger Abschlussprüfung, die die Anwendung der ISA erfordern, üben wir während

der gesamten Abschlussprüfung pflichtgemäßes Ermessen aus und bewahren eine kritische Grundhaltung.

Darüber hinaus gilt:

- Wir identifizieren und beurteilen die Risiken wesentlicher falscher Darstellungen aufgrund von dolosen Handlungen oder Irrtümern im Rechenschaftsbericht, planen Prüfungshandlungen als Reaktion auf diese Risiken, führen sie durch und erlangen Prüfungsnachweise, die ausreichend und geeignet sind, um als Grundlage für unser Prüfungsurteil zu dienen. Das Risiko, dass aus dolosen Handlungen resultierende wesentliche falsche Darstellungen nicht aufgedeckt werden, ist höher als ein aus Irrtümern resultierendes, da dolose Handlungen kollusives Zusammenwirken, Fälschungen, beabsichtigte Unvollständigkeiten, irreführende Darstellungen oder das Außerkraftsetzen interner Kontrollen beinhalten können.
- Wir gewinnen ein Verständnis von dem für die Abschlussprüfung relevanten internen Kontrollsystem um Prüfungshandlungen zu planen, die unter den gegebenen Umständen angemessen sind, jedoch nicht mit dem Ziel, ein Prüfungsurteil zur Wirksamkeit des internen Kontrollsystems der Gesellschaft abzugeben.
- Wir beurteilen die Angemessenheit der von den gesetzlichen Vertretern angewandten Rechnungslegungsmethoden sowie die Vertretbarkeit der von den gesetzlichen Vertretern dargestellten geschätzten Werte in der Rechnungslegung und damit zusammenhängende Angaben.
- Wir beurteilen die Gesamtdarstellung, den Aufbau und den Inhalt des Rechenschaftsberichts einschließlich der Angaben sowie ob der Rechenschaftsbericht die zugrunde liegenden Geschäftsvorfälle und Ereignisse in einer Weise wiedergibt, dass ein möglichst getreues Bild erreicht wird.
- Wir tauschen uns mit dem Aufsichtsrat unter anderem über den geplanten Umfang und die geplante zeitliche Einteilung der Abschlussprüfung sowie über bedeutsame Prüfungsfeststellungen, einschließlich etwaiger bedeutsamer Mängel im internen Kontrollsystem, die wir während unserer Abschlussprüfung erkennen, aus.

Wien

27.2.2026

BDO Assurance GmbH
Wirtschaftsprüfungs- und Steuerberatungsgesellschaft

ppa. Mag. Peter Alfred Gruber
Wirtschaftsprüfer

Grundlagen der Besteuerung des Gutmann ESG Euro Short-Term Bonds in EUR pro Anteil

Die nachstehenden Ausführungen beziehen sich ausschließlich auf in Österreich unbeschränkt steuerpflichtige Anleger (Anleger mit Sitz, Wohnsitz oder gewöhnlichen Aufenthalt in Österreich).
Andere Anleger haben die jeweiligen nationalen Gesetze zu beachten.

Die Grundlagen der Besteuerung werden von der OeKB auf Basis der von der Gutmann KAG zur Verfügung gestellten Daten aus der Fondsbuchhaltung berechnet. Die Details dazu sowie Details zu den anrechenbaren bzw. rückerstattbaren Quellensteuern finden Sie auf www.profitweb.at. Rückfragen können Sie gerne auch an tax@gutmannfonds.at richten.

Gutmann ESG Euro Short-Term Bonds ISIN: AT0000A15Q89 Rechnungsjahr: 01.12.2024 - 30.11.2025 Zuflussdatum: am 02.02.2026	Privatanleger		Betriebliche Anleger/ natürliche Personen (zb OHG, Einzelfirmen usw.)		Betriebliche Anleger/ Juristische Personen	Privat stiftung im Rahmen der Einkünfte aus Kapitalvermögen
	mit Option	ohne Option	mit Option	ohne Option		
1. Steuerpflichtige Einkünfte	0,0237	0,0237	0,0237	0,0237	0,0237	0,0237
2. Hievon endbesteuert	0,0237	0,0237	0,0237	0,0237	0,0000	0,0000
3. Nicht endbesteuerte Einkünfte ^{1) 7)} davon unterliegen der Zwischenbesteuerung	0,0000	0,0000	0,0000	0,0000	0,0237	0,0237 0,0237
4. Ausschüttung vor Abzug der KEST	0,0065	0,0065	0,0065	0,0065	0,0065	0,0065
5. Von den im Ausland entr. Steuern sind zur Vermeidung von Doppelbesteuerung: a) anrechenbar (einschliesslich matching credit, Details sind unter www.profitweb.at verfügbar) ^{2) 3) 4)} gesamt	0,0001	0,0001	0,0001	0,0001	0,0001	0,0001
b) rückerstattbar (Details sind unter www.profitweb.at verfügbar) ⁵⁾ gesamt	0,0337	0,0337	0,0337	0,0337	0,0337	0,0337
c) weder anrechen- noch rückerstattbar	0,0000	0,0000	0,0000	0,0000	0,0000	0,0000
6. Beteiligungserträge, für die Österreich das Besteuerungsrecht zusteht a) inländische Dividenden	0,0000	0,0000	0,0000	0,0000	0,0000	0,0000
b) ausländische Dividenden	0,0000	0,0000	0,0000	0,0000	0,0000	0,0000
7. Erträge, die einem inländischen KEST-Abzug unterliegen: ⁶⁾	0,0237	0,0237	0,0237	0,0237	0,0237	0,0237
8. Österreichische KEST I (auf Inlandsdividenden) ⁷⁾	0,0000	0,0000	0,0000	0,0000	0,0000	0,0000
9. Österreichische KEST II und III (gesamt) ⁷⁾ davon Kest II (gesamt) davon Kest III (auf Substanzgewinne)	0,0065 0,0065 0,0000	0,0065 0,0065 0,0000	0,0065 0,0065 0,0000	0,0065 0,0065 0,0000	0,0065 0,0065 0,0000	0,0065 0,0065 0,0000
Angaben für beschränkt steuerpflichtige Anteilsinhaber:						
KEST auf Zinsen gemäß § 98 Z.5 lit.e EStG 1988 (für beschränkt steuerpflichtige Anleger)						

- 1) Eine bei natürlichen Personen im Betriebsvermögen einbehaltene KEST auf Substanzgewinne ist auf die ESt anrechenbar.
- 2) Der gemäß DBA fiktiv anrechenbare Betrag (matching credit) kann nur im Wege der Veranlagung geltend gemacht werden.
- 3) für Privatanleger und betriebliche Anleger/natürliche Personen grundsätzlich nicht von Relevanz, da die ausländischen Dividenden mit dem KEST-Abzug endbesteuert sind. Im Einzelfall (bei direkter Inanspruchnahme des DBA) können die Beträge im Wege der Veranlagung angerechnet und die KEST rückerstattet werden.
- 4) Die Anrechnung darf nicht höher sein als die österreichische Einkommen/Körperschaftsteuer, die auf die entsprechenden Kapitaleinkünfte anteilmäßig entfällt, wobei auch Einkunftsquellen außerhalb dieses Fonds zu berücksichtigen sind.
- 5) Die entsprechenden Doppelbesteuerungsabkommen sehen auf Antrag die Rückerstattung der im jeweiligen Quellenstaat erhobenen Abzugsteuern, soweit sie nicht angerechnet werden können, vor. Die Rückerstattungsanträge sind durch den jeweiligen Anteilsinhaber zu stellen. Die erforderlichen Formulare sind auf der Homepage des BMF (www.bmf.gv.at) erhältlich.
- 6) Entfällt für betriebliche Anleger bei Vorliegen einer KEST-Befreiungserklärung gemäß § 94 Z 5 EStG 1988. Falls keine vorliegt, ist die KEST, sofern sie nicht zur Endbesteuerung führt, auf die ESt/KSt anrechenbar.
- 7) Grundsätzlich auf die Körperschaftsteuer anrechenbare inländische Kapitalertragsteuer (Kapitalgesellschaften / Privatstiftung) (Achtung: Die Anrechnung der Kapitalertragsteuer ist nur insoweit zulässig, als diese in Abzug gebracht wurde und an das Finanzamt abgeführt wurde). Auf Grund von Befreiungserklärungen gem. § 94 Z 5 EStG wird bei den meisten Kapitalgesellschaften ein KEST-Abzug durch die depotführende Bank sowie deren Abfuhr an das Finanzamt unterbleiben und wird daher keine Anrechnung zulässig sein. Soweit der hier angeführte Betrag der grundsätzlich anrechenbaren KEST auf eine inländische KEST auf inländische Dividenden entfällt, ist er jedenfalls anrechenbar.

Fondsbestimmungen gemäß InvFG 2011

Gutmann ESG Euro Short-Term Bonds

Die Fondsbestimmungen für den Investmentfonds **Gutmann ESG Euro Short-Term Bonds**, Miteigentumsfonds gemäß Investmentfondsgesetz 2011 idgF (InvFG), wurden von der Finanzmarktaufsicht (FMA) genehmigt.

Der Investmentfonds ist ein Organismus zur gemeinsamen Veranlagung in Wertpapieren (OGAW) und wird von der Gutmann Kapitalanlagegesellschaft m.b.H. (nachstehend „Verwaltungsgesellschaft“ genannt) mit Sitz in Wien verwaltet.

Artikel 1 Miteigentumsanteile

Die Miteigentumsanteile werden durch Anteilscheine (Zertifikate) mit Wertpapiercharakter verkörpert, die auf Inhaber lauten.

Die Anteilscheine werden in Sammelurkunden je Anteilsgattung dargestellt. Effektive Stücke können daher nicht ausgefolgt werden.

Artikel 2 Depotbank (Verwahrstelle)

Die für den Investmentfonds bestellte Depotbank (Verwahrstelle) ist die Bank Gutmann AG, Wien.

Zahlstellen für Anteilscheine sind die Depotbank (Verwahrstelle) oder sonstige im Prospekt genannte Zahlstellen.

Artikel 3 Veranlagungsinstrumente und -grundsätze

Für den Investmentfonds dürfen nachstehende Vermögenswerte nach Maßgabe des InvFG 2011 unter Einhaltung des § 25 Abs 1 Z 5 bis 8, Abs 2 bis 4 und Abs 6 bis 8 Pensionskassengesetz (PKG)¹ ausgewählt werden.

Der **Gutmann ESG Euro Short-Term Bonds** investiert überwiegend, dh zu mindestens **51 vH des Fondsvermögens**, in Schuldverschreibungen und sonstige verbrieftete Schuldtitel internationaler Emittenten in Form von direkt erworbenen Einzeltiteln, sohin nicht indirekt oder direkt über Investmentfonds oder über Derivate, wobei die durchschnittliche Restlaufzeit aller Einzeltitel im Fonds maximal 3 Jahre beträgt.

Aktienähnliche begebare Wertpapiere, corporate bonds und sonstige Beteiligungswertpapiere im Sinne des § 25 Abs 2 Z 4 PKG können gemeinsam mit sonstigen Vermögenswerten im Sinne des § 25 Abs 2 Z 6 PKG bis zu **70 vH** des Fondsvermögens erworben werden. Der Erwerb von Aktien ist zur Gänze ausgeschlossen. Weiters können Geldmarktinstrumente sowie Sichteinlagen oder kündbare Einlagen mit einer Laufzeit von höchstens 12 Monaten erworben werden. Anteile an Investmentfonds dürfen bis zu **10 vH** des Fondsvermögens erworben werden.

¹ in der Fassung BGBl. I Nr. 68/2015

Derivative Instrumente dürfen zur Absicherung und als Teil der Anlagestrategie eingesetzt werden.

Veranlagungen in Vermögenswerten, die auf eine andere Währung als Euro lauten, sind mit insgesamt **30 vH** des Fondsvermögens begrenzt. Wird das Währungsrisiko durch Kurssicherungsgeschäfte beseitigt, so können diese Veranlagungen den auf Euro lautenden Veranlagungen zugeordnet werden, jedoch werden mindestens **51 vH** des Fondsvermögens in Veranlagungsinstrumente investiert, die in Euro denominated sind.

Vermögenswerte desselben Ausstellers, mit Ausnahme von Geldeinlagen bei Kreditinstituten sowie Veranlagungen in Schuldverschreibungen, die vom Bund, einem Bundesland, einem anderen EWR-Mitgliedstaat oder einem Gliedstaat eines anderen EWR-Mitgliedstaates begeben oder garantiert werden, dürfen **bis zu 5 vH** des Fondsvermögens erworben werden.

Vermögenswerte von Ausstellern, die einer einzigen Unternehmensgruppe im Sinne des § 74 Abs 7 InvFG angehören, können bis zu **10 vH** des Fondsvermögens erworben werden.

Der Gutmann ESG Euro Short-Term Bonds investiert insgesamt mindestens 80 vH des Fondsvermögens in Anlagen, die zur Erfüllung ökologischer und/oder sozialer Merkmale verwendet werden. Weiters sind Anlagen in Unternehmen, die in Artikel 12 Abs 1 lit a bis g CDR (EU) 2020/1818 genannt sind, ausgeschlossen.

Die nachfolgenden Veranlagungsinstrumente werden unter Einhaltung des obig beschriebenen Veranlagungsschwerpunkts für das Fondsvermögen erworben.

Gegebenenfalls können Anteile an Investmentfonds erworben werden, deren Anlagerestriktionen hinsichtlich der obig ausgeführten Beschreibung und der unten zu den Veranlagungsinstrumenten angeführten Beschränkungen abweichen. Die jederzeitige Einhaltung des obig beschriebenen Veranlagungsschwerpunkts bleibt hiervon unberührt.

Wertpapiere

Wertpapiere (einschließlich Wertpapiere mit eingebetteten derivativen Instrumenten) werden zu mindestens **51 vH** des Fondsvermögens erworben.

Geldmarktinstrumente

Geldmarktinstrumente dürfen bis zu **49 vH** des Fondsvermögens erworben werden.

Wertpapiere und Geldmarktinstrumente

Schuldverschreibungen, die von der Bundesrepublik Deutschland, der Republik Österreich oder dem Königreich der Niederlande begeben oder garantiert werden, dürfen zu mehr als **35 vH** des Fondsvermögens erworben werden, sofern die Veranlagung in zumindest sechs verschiedenen Emissionen erfolgt, wobei die Veranlagung in ein und derselben Emission **30 vH** des Fondsvermögens nicht überschreiten darf.

Der Erwerb nicht voll eingezahlter Wertpapiere oder Geldmarktinstrumente und von Bezugsrechten auf solche Instrumente oder von nicht voll eingezahlten anderen Finanzinstrumenten ist zulässig.

Wertpapiere und Geldmarktinstrumente dürfen erworben werden, wenn sie den Kriterien betreffend die Notiz oder den Handel an einem geregelten Markt oder einer Wertpapierbörse gemäß InvFG entsprechen.

Wertpapiere und Geldmarktinstrumente, die die im vorstehenden Absatz genannten Kriterien nicht erfüllen, dürfen insgesamt bis zu **10 vH** des Fondsvermögens erworben werden.

Anteile an Investmentfonds

Anteile an Investmentfonds (OGAW, OGA) dürfen jeweils bis zu **10 vH** des Fondsvermögens und insgesamt bis zu **10 vH** des Fondsvermögens erworben werden, sofern diese (OGAW bzw. OGA) ihrerseits jeweils zu nicht mehr als 10 vH des Fondsvermögens in Anteile anderer Investmentfonds investieren.

Derivative Instrumente

Derivative Instrumente dürfen als Teil der Anlagestrategie bis zu **49 vH** des Fondsvermögens und zur Absicherung eingesetzt werden. Derivate Instrumente im Sinne des § 25 Abs 1 Z 6 PKG, die nicht der Absicherung dienen, dürfen nur erworben werden, wenn sie zur Verringerung von Veranlagungsrisiken oder zur Erleichterung einer effizienten Verwaltung des Fondsvermögens beitragen.

Risiko-Messmethode(n) des Investmentfonds

Der Investmentfonds wendet folgende Risikomessmethode an: Commitment Ansatz
Der Commitment Wert wird gemäß dem 3. Hauptstück der 4. Derivate-Risikoberechnungs- und MeldeV idgF ermittelt.

Sichteinlagen oder kündbare Einlagen

Sichteinlagen und kündbare Einlagen mit einer Laufzeit von höchstens 12 Monaten dürfen bis zu **49 vH** des Fondsvermögens gehalten werden.

Es ist kein Mindestbankguthaben zu halten.

Im Rahmen von Umschichtungen des Fondsportfolios kann der Investmentfonds den Anteil an Wertpapieren sowie den Anteil an Anlagen, die zur Erfüllung ökologischer und/oder sozialer Merkmale verwendet werden, unterschreiten und einen höheren Anteil an Sichteinlagen oder kündbaren Einlagen mit einer Laufzeit von höchstens 12 Monaten aufweisen.

Vorübergehend aufgenommene Kredite

Die Verwaltungsgesellschaft darf für Rechnung des Investmentfonds vorübergehend Kredite bis zur Höhe von **10 vH** des Fondsvermögens aufnehmen.

Pensionsgeschäfte

Pensionsgeschäfte dürfen im gesetzlich zulässigen Umfang eingesetzt werden.

Wertpapierleihe

Wertpapierleihegeschäfte dürfen bis zu **30 vH** des Fondsvermögens eingesetzt werden.

Der Erwerb von Veranlagungsinstrumenten ist nur einheitlich für den ganzen Investmentfonds und nicht für eine einzelne Anteilsgattung oder eine Gruppe von Anteilsgattungen zulässig.

Dies gilt jedoch nicht für Währungssicherungsgeschäfte. Diese können auch ausschließlich zugunsten einer einzigen Anteilsgattung abgeschlossen werden. Ausgaben und Einnahmen aufgrund eines Währungssicherungsgeschäfts werden ausschließlich der betreffenden Anteilsgattung zugeordnet.

Artikel 4 Modalitäten der Ausgabe und Rücknahme

Die Berechnung des Anteilswertes erfolgt in der Währung der jeweiligen Anteilsgattung.

Der Wert der Anteile wird an jedem österreichischen Bankarbeitstag ausgenommen Karfreitag und Silvester ermittelt.

Ausgabe und Ausgabeaufschlag

Die Ausgabe erfolgt an jedem österreichischen Bankarbeitstag ausgenommen Karfreitag und Silvester.

Der Ausgabepreis ergibt sich aus dem Anteilswert zuzüglich eines Aufschlages pro Anteil in Höhe von bis zu **3 vH** zur Deckung der Ausgabekosten der Verwaltungsgesellschaft, aufgerundet auf die nächsten zwei Nachkommastellen.

Die Ausgabe der Anteile ist grundsätzlich nicht beschränkt, die Verwaltungsgesellschaft behält sich jedoch vor, die Ausgabe von Anteilscheinen vorübergehend oder vollständig einzustellen.

Es liegt im Ermessen der Verwaltungsgesellschaft, eine Staffelung des Ausgabeaufschlages vorzunehmen.

Rücknahme und Rücknahmeabschlag

Die Rücknahme erfolgt an jedem österreichischen Bankarbeitstag ausgenommen Karfreitag und Silvester.

Der Rücknahmepreis ergibt sich aus dem Anteilswert abgerundet auf die nächsten zwei Nachkommastellen.

Es fällt kein Rücknahmeabschlag an.

Auf Verlangen eines Anteilinhabers ist diesem sein Anteil an dem Investmentfonds zum jeweiligen Rücknahmepreis gegen Rückgabe des Anteilscheines ausbezahlt.

Artikel 5 Rechnungsjahr

Das Rechnungsjahr des Investmentfonds ist die Zeit vom 01.12. bis zum 30.11.

Artikel 6 Anteilsgattungen und Erträgnisverwendung

Für den Investmentfonds können sowohl Ausschüttungsanteilscheine und/oder Thesaurierungsanteilscheine mit KEST-Auszahlung als auch Ausschüttungsanteilscheine und/oder Thesaurierungsanteilscheine ohne KEST-Auszahlung ausgegeben werden.

Für diesen Investmentfonds können verschiedene Gattungen von Anteilscheinen ausgegeben werden. Die Bildung der Anteilsgattungen sowie die Ausgabe von Anteilen einer Anteilsgattung liegen im Ermessen der Verwaltungsgesellschaft.

Erträgnisverwendung bei Ausschüttungsanteilscheinen (Ausschütter)

Die während des Rechnungsjahres vereinnahmten Erträgnisse (Zinsen und Dividenden) können nach Deckung der Kosten nach dem Ermessen der Verwaltungsgesellschaft ausgeschüttet werden. Eine Ausschüttung kann unter Berücksichtigung der Interessen der Anteilinhaber unterbleiben. Ebenso steht die Ausschüttung von Erträgen aus der Veräußerung von Vermögenswerten des Investmentfonds einschließlich von Bezugsrechten im Ermessen der Verwaltungsgesellschaft. Eine Ausschüttung aus der Fondssubstanz sowie Zwischenausschüttungen sind zulässig.

Das Fondsvermögen darf durch Ausschüttungen in keinem Fall das im Gesetz vorgesehene Mindestvolumen für eine Kündigung unterschreiten.

Die Beträge sind an die Inhaber von Ausschüttungsanteilscheinen ab 01.02. des folgenden Rechnungsjahres auszuschütten, der Rest wird auf neue Rechnung vorgetragen.

Jedenfalls ist ab 01.02. der gemäß InvFG ermittelte Betrag auszuzahlen, der zutreffendenfalls zur Deckung einer auf den ausschüttungsgleichen Ertrag des Anteilscheines entfallenden Kapitalertragsteuerabfuhrpflicht zu verwenden ist, es sei denn, die Verwaltungsgesellschaft stellt durch Erbringung entsprechender Nachweise von den depotführenden Stellen sicher, dass die Anteilscheine im Auszahlungszeitpunkt nur von Anteilinhabern gehalten werden können, die entweder nicht der inländischen Einkommen- oder Körperschaftsteuer unterliegen oder bei denen die Voraussetzungen für eine Befreiung gemäß § 94 des Einkommensteuergesetzes bzw. für eine Befreiung von der Kapitalertragsteuer vorliegen.

Erträgnisverwendung bei Ausschüttungsanteilscheinen ohne KEST-Auszahlung (Ausschütter Auslandstranche)

Der Vertrieb der Ausschüttungsanteilscheine ohne KEST-Auszahlung erfolgt nicht im Inland.

Die während des Rechnungsjahres vereinnahmten Erträgnisse (Zinsen und Dividenden) können nach Deckung der Kosten nach dem Ermessen der Verwaltungsgesellschaft ausgeschüttet werden. Eine Ausschüttung kann unter Berücksichtigung der Interessen der Anteilinhaber unterbleiben. Ebenso steht die Ausschüttung von Erträgen aus der Veräußerung von Vermögenswerten des Investmentfonds einschließlich von Bezugsrechten im Ermessen der Verwaltungsgesellschaft. Eine Ausschüttung aus der

Fondssubstanz sowie Zwischenausschüttungen sind zulässig.

Das Fondsvermögen darf durch Ausschüttungen in keinem Fall das im Gesetz vorgesehene Mindestvolumen für eine Kündigung unterschreiten.

Die Beträge sind an die Inhaber von Ausschüttungsanteilscheinen ab 01.02. des folgenden Rechnungsjahres auszuschütten, der Rest wird auf neue Rechnung vorgetragen.

Die Verwaltungsgesellschaft stellt durch Erbringung entsprechender Nachweise sicher, dass die Anteilscheine im Auszahlungszeitpunkt nur von Anteilhabern gehalten werden können, die entweder nicht der inländischen Einkommen- oder Körperschaftsteuer unterliegen oder bei denen die Voraussetzungen für eine Befreiung gemäß § 94 des Einkommensteuergesetzes bzw. für eine Befreiung von der Kapitalertragsteuer vorliegen. Als solcher Nachweis gilt das kumulierte Vorliegen von Erklärungen sowohl der Depotbank als auch der Verwaltungsgesellschaft, dass ihnen kein Verkauf an andere Personen bekannt ist.

Ertragnisverwendung bei Thesaurierungsanteilscheinen mit KEST-Auszahlung (Thesaurierer)

Die während des Rechnungsjahres vereinnahmten Erträge nach Deckung der Kosten werden nicht ausgeschüttet. Es ist bei Thesaurierungsanteilscheinen ab 01.02. der gemäß InvFG ermittelte Betrag auszuzahlen, der zutreffendenfalls zur Deckung einer auf den ausschüttungsgleichen Ertrag des Anteilscheines entfallenden Kapitalertragsteuerabfuhrpflicht zu verwenden ist, es sei denn, die Verwaltungsgesellschaft stellt durch Erbringung entsprechender Nachweise durch die depotführenden Stellen sicher, dass die Anteilscheine im Auszahlungszeitpunkt nur von Anteilhabern gehalten werden können, die entweder nicht der inländischen Einkommen- oder Körperschaftsteuer unterliegen oder bei denen die Voraussetzungen für eine Befreiung gemäß § 94 des Einkommensteuergesetzes bzw. für eine Befreiung von der Kapitalertragsteuer vorliegen.

Ertragnisverwendung bei Thesaurierungsanteilscheinen ohne KEST-Auszahlung (Vollthesaurierer)

Die während des Rechnungsjahres vereinnahmten Erträge nach Deckung der Kosten werden nicht ausgeschüttet. Es wird keine Auszahlung gemäß InvFG vorgenommen. Der für das Unterbleiben der KEST-Auszahlung auf den Jahresertrag gemäß InvFG maßgebliche Zeitpunkt ist jeweils der 01.02. des folgenden Rechnungsjahres.

Die Verwaltungsgesellschaft stellt durch Erbringung entsprechender Nachweise von den depotführenden Stellen sicher, dass die Anteilscheine im Auszahlungszeitpunkt nur von Anteilhabern gehalten werden können, die entweder nicht der inländischen Einkommen- oder Körperschaftsteuer unterliegen oder bei denen die Voraussetzungen für eine Befreiung gemäß § 94 Einkommensteuergesetz bzw. für eine Befreiung von der Kapitalertragsteuer vorliegen.

Werden diese Voraussetzungen zum Auszahlungszeitpunkt nicht erfüllt, ist der gemäß InvFG ermittelte Betrag durch Gutschrift des jeweils depotführenden Kreditinstituts auszuzahlen.

Ertragnisverwendung bei Thesaurierungsanteilscheinen ohne KEST-Auszahlung (Vollthesaurierer Auslandstranche)

Der Vertrieb der Thesaurierungsanteilscheine ohne KEST-Auszahlung erfolgt nicht im Inland.

Die während des Rechnungsjahres vereinnahmten Erträge nach Deckung der Kosten werden nicht ausgeschüttet. Es wird keine Auszahlung gemäß InvFG vorgenommen.

Die Verwaltungsgesellschaft stellt durch Erbringung entsprechender Nachweise sicher, dass die Anteilscheine im Auszahlungszeitpunkt nur von Anteilhabern gehalten werden können, die entweder nicht der inländischen Einkommen- oder Körperschaftsteuer unterliegen oder bei denen die Voraussetzungen für eine Befreiung gemäß § 94 Einkommensteuergesetz bzw. für eine Befreiung von der Kapitalertragsteuer vorliegen. Als solcher Nachweis gilt das kumulierte Vorliegen von Erklärungen sowohl der Depotbank als auch der Verwaltungsgesellschaft, dass ihnen kein Verkauf an andere Personen bekannt ist.

Artikel 7 Verwaltungsgebühr, Ersatz von Aufwendungen, Abwicklungsgebühr

Die Verwaltungsgesellschaft erhält für ihre Verwaltungstätigkeit eine jährliche Vergütung bis zu einer Höhe von **1 vH** des Fondsvermögens, die auf Grund der Monatsendwerte errechnet wird. Es liegt im Ermessen der Verwaltungsgesellschaft, eine Staffelung der Verwaltungsgebühr vorzunehmen.

Die Verwaltungsgesellschaft hat Anspruch auf Ersatz aller durch die Verwaltung entstandenen Aufwendungen.

Die Kosten bei Einführung neuer Anteilsgattungen für bestehende Sondervermögen werden zu Lasten der Anteilspreise der neuen Anteilsgattungen in Rechnung gestellt.

Bei Abwicklung des Investmentfonds erhält die abwickelnde Stelle eine Vergütung von bis zu **0,5 vH** des Fondsvermögens.

Nähere Angaben und Erläuterungen zu diesem Investmentfonds finden sich im Prospekt.

Anhang

Liste der Börsen mit amtlichem Handel und von organisierten Märkten

1. Börsen mit amtlichem Handel und organisierten Märkten in den Mitgliedstaaten des EWR sowie Börsen in europäischen Ländern außerhalb der Mitgliedstaaten des EWR, die als gleichwertig mit geregelten Märkten gelten

Jeder Mitgliedstaat hat ein aktuelles Verzeichnis der von ihm genehmigten Märkte zu führen. Dieses Verzeichnis ist den anderen Mitgliedstaaten und der Kommission zu übermitteln.

Die Kommission ist gemäß dieser Bestimmung verpflichtet, einmal jährlich ein Verzeichnis der ihr mitgeteilten geregelten Märkte zu veröffentlichen.

Infolge verringerter Zugangsschranken und der Spezialisierung in Handelssegmente ist das Verzeichnis der „geregelten Märkte“ größeren Veränderungen unterworfen. Die Kommission wird daher neben der jährlichen Veröffentlichung eines Verzeichnisses im Amtsblatt der Europäischen Union eine aktualisierte Fassung auf ihrer offiziellen Internetseite zugänglich machen.

1.1. Das aktuell gültige Verzeichnis der geregelten Märkte finden Sie unter:

https://registers.esma.europa.eu/publication/searchRegister?core=esma_registers_upreg¹

1.2. Gemäß § 67 Abs. 2 Z 2 InvFG anerkannte Märkte im EWR:

Märkte im EWR, die von den jeweils zuständigen Aufsichtsbehörden als anerkannte Märkte eingestuft werden.

2. Börsen in europäischen Ländern außerhalb der Mitgliedstaaten des EWR

- | | | |
|------|----------------------|---|
| 2.1. | Bosnien Herzegowina: | Sarajevo, Banja Luka |
| 2.2. | Montenegro: | Podgorica |
| 2.3. | Russland: | Moscow Exchange |
| 2.4. | Schweiz | SIX Swiss Exchange AG, BX Swiss AG |
| 2.5. | Serbien: | Belgrad |
| 2.6. | Türkei: | Istanbul (betr. Stock Market nur "National Market") |

¹ Zum Öffnen des Verzeichnisses in der Spalte links unter „Entity Type“ die Einschränkung auf „Regulated market“ auswählen und auf „Search“ (bzw. auf „Show table columns“ und „Update“) klicken. Der Link kann durch die ESMA geändert werden.

2.7. Vereinigtes Königreich

Großbritannien und Nordirland Cboe Europe Equities Regulated Market – Integrated Book Segment, London Metal Exchange, Cboe Europe Equities Regulated Market – Reference Price Book Segment, Cboe Europe Equities Regulated Market – Off-Book Segment, London Stock Exchange Regulated Market (derivatives), NEX Exchange Main Board (non-equity), London Stock Exchange Regulated Market, NEX Exchange Main Board (equity), Euronext London Regulated Market, ICE FUTURES EUROPE, ICE FUTURES EUROPE - AGRICULTURAL PRODUCTS DIVISION, ICE FUTURES EUROPE - FINANCIAL PRODUCTS DIVISION, ICE FUTURES EUROPE - EQUITY PRODUCTS DIVISION und Gibraltar Stock Exchange

3. Börsen in außereuropäischen Ländern

- 3.1. Australien: Sydney, Hobart, Melbourne, Perth
- 3.2. Argentinien: Buenos Aires
- 3.3. Brasilien: Rio de Janeiro, Sao Paulo
- 3.4. Chile: Santiago
- 3.5. China: Shanghai Stock Exchange, Shenzhen Stock Exchange
- 3.6. Hongkong: Hongkong Stock Exchange
- 3.7. Indien: Mumbai
- 3.8. Indonesien: Jakarta
- 3.9. Israel: Tel Aviv
- 3.10. Japan: Tokyo, Osaka, Nagoya, Fukuoka, Sapporo
- 3.11. Kanada: Toronto, Vancouver, Montreal
- 3.12. Kolumbien: Bolsa de Valores de Colombia
- 3.13. Korea: Korea Exchange (Seoul, Busan)
- 3.14. Malaysia: Kuala Lumpur, Bursa Malaysia Berhad
- 3.15. Mexiko: Mexiko City
- 3.16. Neuseeland: Wellington, Auckland
- 3.17. Peru: Bolsa de Valores de Lima
- 3.18. Philippinen: Philippine Stock Exchange
- 3.19. Singapur: Singapur Stock Exchange
- 3.20. Südafrika: Johannesburg

- 3.21. Taiwan: Taipei
- 3.22. Thailand: Bangkok
- 3.23. USA: New York, NYCE American, New York
Stock Exchange (NYSE), Philadelphia, Chicago, Boston, Cincinnati,
Nasdaq
- 3.24. Venezuela: Caracas
- 3.25. Vereinigte Arabische
Emirate: Abu Dhabi Securities Exchange (ADX)

4. Organisierte Märkte in Ländern außerhalb der Mitgliedstaaten der Europäischen Union

- 4.1. Japan: Over the Counter Market
- 4.2. Kanada: Over the Counter Market
- 4.3. Korea: Over the Counter Market
- 4.4. Schweiz: Over the Counter Market
der Mitglieder der International Capital Market Association (ICMA),
Zürich
- 4.5. USA: Over The Counter Market (unter behördlicher Beaufsichtigung wie
z.B. durch SEC, FINRA)

5. Börsen mit Futures und Options Märkten

- 5.1. Argentinien: Bolsa de Comercio de Buenos Aires
- 5.2. Australien: Australian Options Market, Australian
Securities Exchange (ASX)
- 5.3. Brasilien: Bolsa Brasileira de Futuros, Bolsa de Mercadorias & Futuros, Rio de
Janeiro Stock Exchange, Sao Paulo Stock Exchange
- 5.4. Hongkong: Hong Kong Futures Exchange Ltd.
- 5.5. Japan: Osaka Securities Exchange, Tokyo International Financial Futures
Exchange, Tokyo Stock Exchange
- 5.6. Kanada: Montreal Exchange, Toronto Futures Exchange
- 5.7. Korea: Korea Exchange (KRX)
- 5.8. Mexiko: Mercado Mexicano de Derivados
- 5.9. Neuseeland: New Zealand Futures & Options Exchange
- 5.10. Philippinen: Manila International Futures Exchange
- 5.11. Singapur: The Singapore Exchange Limited (SGX)

- 5.12. Südafrika: Johannesburg Stock Exchange (JSE), South African Futures Exchange (SAFEX)
- 5.13. Türkei: TurkDEX
- 5.14. USA: NYCE American, Chicago Board Options Exchange, Chicago Board of Trade, Chicago Mercantile Exchange, Comex, FINEX, ICE Future US Inc. New York, Nasdaq, New York Stock Exchange, Boston Options Exchange (BOX)

Zusätzliche Informationen für Anleger in der Bundesrepublik Deutschland

Der Vertrieb von Anteilen des Gutmann ESG Euro Short-Term Bonds, Miteigentumsfonds gem. öInvFG mit der deutschen WKN A1XDXM / ISIN AT0000A15Q89 (Thesaurierungsanteilscheine in EUR) in der Bundesrepublik Deutschland ist der Bundesanstalt für Finanzdienstleistungsaufsicht (BaFin), angezeigt worden.

Für den Gutmann ESG Euro Short-Term Bonds werden keine gedruckten Einzelurkunden ausgegeben.

Einrichtungen

Als Einrichtung für die Wahrnehmung der in Artikel 92 Absatz 1 der Richtlinie 2009/65/EG in der Fassung der Richtlinie (EU) 2019/1160 bzw. der in § 306 a Abs 1 und 2 dKAGB genannten Aufgaben in deutscher Sprache fungiert folgende Gesellschaft:

Gutmann Kapitalanlagegesellschaft m.b.H.

Schwarzenbergplatz 16, 1010 Wien, Österreich

Telefon: +43-1-502 20-333 (9.00 bis 16.00 Uhr MEZ)

Email (insbesondere zur Erfüllung der Aufgaben auf elektronischem Wege): prospekte@gutmann.at

Internet (insbesondere zur Erfüllung der Aufgaben auf elektronischem Wege): www.gutmannfonds.at

Die Gutmann KAG agiert in diesem Rahmen als Kontaktstelle für die Kommunikation mit der Bundesanstalt für Finanzdienstleistungsaufsicht.

Bei relevanten Änderungen der Aufgaben, welche die Einrichtungen erfüllen, werden die Anleger mittels eines dauerhaften Datenträgers unterrichtet.

Verarbeitung der Zeichnungs-, Zahlungs-, Rücknahme- und Umtauschufträge von Anteilshabern für Anteile des Investmentfonds

Anteilshaber können Aufträge zur Zeichnung, Zahlung, Rücknahme und Umtausch ihrer Anteile bei ihrer depotführenden Stelle beauftragen. Die Durchführung von Zeichnungs-, Zahlungs-, Rücknahme- und Umtauschufträgen sowie Zahlungen des Fonds an die Anteilshaber wird sichergestellt, indem die Anteilszertifikate beim österreichischen Zentralverwahrer hinterlegt sind, der in ein internationales Lagerstellensystem eingebunden ist.

Anlegerrechte / Beschwerden

Informationen zu Anlegerrechten sind unter www.gutmannfonds.at sowie auf Anfrage bei der Gutmann KAG in deutscher Sprache kostenlos erhältlich.

Anlegerbeschwerden können bei der Gutmann KAG eingebracht werden.

Verkaufsunterlagen

Die folgenden Informationen bzw. Verkaufsunterlagen stehen den Anlegern über die Website der Gutmann Kapitalanlagegesellschaft m.b.H www.gutmannfonds.at in deutscher Sprache kostenlos zur Verfügung:

- Fondsbestimmungen
- Prospekt
- Basisinformationsblatt („BIB“)
- Jahres- und Halbjahresberichte
- Ausgabe- und Rücknahmepreise
- Sonstige Angaben und Unterlagen, die im Herkunftsland des Fonds zu veröffentlichen sind.

Darüber hinaus sind diese Informationen rechtzeitig vor und auch nach Vertragsabschluss für die Anleger kostenlos in deutscher Sprache bei der Informationsstelle für Deutschland Dkfm. Christian Ebner, Rechtsanwalt, Theresienhöhe 6a, D-80339 München erhältlich.

Zusätzlich zu den vorgenannten Unterlagen stehen bei der deutschen Informationsstelle die Informationsstellenvereinbarung, die zwischen der Gutmann KAG, Wien und Dkfm. Christian Ebner, Rechtsanwalt, geschlossen wurde, zur Einsichtnahme zur Verfügung.

Veröffentlichungen

Der Ausgabe- und Rücknahmepreis der Anteile wird auf der Website www.gutmannfonds.at veröffentlicht.

Die übrigen oben angeführten Informationen an die Anteilinhaber bzw. Verkaufsunterlagen werden elektronisch im Bundesanzeiger (www.bundesanzeiger.de) veröffentlicht. Darüber hinaus steht die Veröffentlichung je nach den rechtlichen Vorgaben des deutschen KAGB auf der Website der Gutmann Kapitalanlagegesellschaft m.b.H www.gutmannfonds.at in deutscher Sprache kostenlos zur Verfügung.

Neben der Veröffentlichung im Bundesanzeiger (www.bundesanzeiger.de) werden die Anleger unverzüglich mittels eines dauerhaften Datenträgers unterrichtet über:

- a) die Aussetzung der Rücknahme der Anteile oder Aktien des Investmentvermögens,
- b) die Kündigung der Verwaltung des Investmentvermögens oder dessen Abwicklung,
- c) Änderungen der Anlagebedingungen, die mit den bisherigen Anlagegrundsätzen nicht vereinbar sind oder die wesentliche Anlegerrechte berühren oder die Vergütungen und Aufwendererstattungen betreffen, die aus dem Investmentvermögen entnommen werden können, einschließlich der Hintergründe der Änderungen sowie der Rechte der Anleger in einer verständlichen Art und Weise; dabei ist mitzuteilen, wo und auf welche Weise weitere Informationen hierzu erlangt werden können,
- d) die Verschmelzung von Investmentvermögen in Form von Verschmelzungsinformationen, die gemäß Artikel 43 der Richtlinie 2009/65/EG zu erstellen sind,
- e) die Umwandlung des Investmentvermögens in einen Feederfonds oder die Änderung eines Masterfonds in Form von Informationen, die gemäß Artikel 64 der Richtlinie 2009/65/EG zu erstellen sind.

Hinweis zum Vertragsabschluss

Rechtzeitig vor Vertragsabschluss ist dem am Erwerb eines Anteils Interessierten das Basisinformationsblatt in der geltenden Fassung kostenlos zur Verfügung zu stellen. Darüber hinaus sind dem am Erwerb eines Anteils Interessierten auf Verlangen der Prospekt sowie der letzte veröffentlichte Jahres- und Halbjahresbericht kostenlos zur Verfügung zu stellen.

Regelmäßige Informationen zu den in Artikel 8 Absätze 1, 2 und 2a der Verordnung (EU) 2019/2088 und Artikel 6 Absatz 1 der Verordnung (EU) 2020/852 genannten Finanzprodukten

Eine **nachhaltige Investition** ist eine Investition in eine Wirtschaftstätigkeit, die zur Erreichung eines Umweltziels oder sozialen Ziels beiträgt, vorausgesetzt, dass diese Investition keine Umweltziele oder sozialen Ziele erheblich beeinträchtigt und die Unternehmen, in die investiert wird, Verfahrensweisen einer guten Unternehmensführung anwenden.

Die **EU-Taxonomie** ist ein Klassifikationssystem, das in der Verordnung (EU) 2020/852 festgelegt ist und ein Verzeichnis von **ökologisch nachhaltigen Wirtschaftstätigkeiten** enthält. Diese Verordnung umfasst kein Verzeichnis der sozial nachhaltigen Wirtschaftstätigkeiten. Nachhaltige Investitionen mit einem Umweltziel könnten taxonomie-konform sein oder nicht.

Name des Produkts: Gutmann ESG Euro Short-Term Bonds (AT0000A15Q89)		Unternehmenskennung (LEI-Code): 529900V407C1OMTH8586	
<h2 style="color: green;">Ökologische und/oder soziale Merkmale</h2>			
Wurden mit diesem Finanzprodukt nachhaltige Investitionen angestrebt?			
●● <input type="checkbox"/> Ja		●● <input checked="" type="checkbox"/> Nein	
<input type="checkbox"/> Es wurden damit nachhaltige Investitionen mit einem Umweltziel getätigt: ___% <ul style="list-style-type: none"> <input type="checkbox"/> in Wirtschaftstätigkeiten, die nach der EU-Taxonomie als ökologisch nachhaltig einzustufen sind <input type="checkbox"/> in Wirtschaftstätigkeiten, die nach der EU-Taxonomie nicht als ökologisch nachhaltig einzustufen sind 		<input type="checkbox"/> Es wurden damit ökologische/soziale Merkmale beworben und obwohl keine nachhaltigen Investitionen angestrebt wurden, enthielt es ___% an nachhaltigen Investitionen <ul style="list-style-type: none"> <input type="checkbox"/> mit einem Umweltziel in Wirtschaftstätigkeiten, die nach der EU-Taxonomie als ökologisch nachhaltig einzustufen sind <input type="checkbox"/> mit einem Umweltziel in Wirtschaftstätigkeiten, die nach der EU-Taxonomie nicht als ökologisch nachhaltig einzustufen sind <input type="checkbox"/> mit einem sozialen Ziel 	
<input type="checkbox"/> Es wurden damit nachhaltige Investitionen mit einem sozialen Ziel getätigt: ___%		<input checked="" type="checkbox"/> Es wurden damit ökologische/soziale Merkmale beworben, aber keine nachhaltigen Investitionen getätigt.	



Inwieweit wurden die mit dem Finanzprodukt beworbenen ökologischen und/oder sozialen Merkmale erfüllt?

Die Einhaltung der durch den Fonds beworbenen ökologischen und/oder sozialen Merkmale wurde durch die durchgehende Anwendung der in Folge beschriebenen Kriterien sichergestellt:

Der Gutmann ESG Euro Short-Term Bonds investiert insgesamt mindestens 80% des Fondsvermögens in Anlagen, die zur Erfüllung ökologischer und/oder sozialer Merkmale verwendet werden und schließt Anlagen in Unternehmen, die in Artikel 12 Abs 1 lit a bis g CDR (EU) 2020/1818 genannt sind, aus. Dazu investiert der Fonds insbesondere in Emittenten mit ökologischen und/oder sozialen Merkmalen, die sich durch eine umwelt- und sozialverträgliche Politik auszeichnen. Solche Unternehmen streben danach ihren ökologischen Fußabdruck zu minimieren sowie ökologische und ethische Kriterien und eine große Auswahl an verschiedenen Interessensgruppen bei der Festlegung ihrer Strategien zu berücksichtigen. Emittenten, die sich z.B. gegenüber der Gesellschaft oder der Umwelt rücksichtslos verhalten, Grundrechte missachten oder schädliche Produkte herstellen bzw. zulassen, werden von einem Investment ausgeschlossen. Somit können einzelne Wertpapierbereiche oder Industrien vom Investmentuniversum des Fonds ausgeschlossen werden.

Bei der Veranlagung in Einzeltitel sind insbesondere folgende Emittenten ausgeschlossen:

- Unternehmen, die gegen den Global Compact der Vereinten Nationen verstoßen
- Unternehmen, die an der Produktion kontroverser Waffen, oder Nuklearwaffen beteiligt sind
- Unternehmen, die mehr als 5% ihrer Umsätze aus Kohleförderung, oder durch die Energieerzeugung aus Kohle, erzielen
- Unternehmen, die mehr als 5% ihrer Umsätze aus der arktischen Öl- und Gasförderung, mit Ölsande oder durch Öl und Gasförderung aus Fracking, erzielen
- Unternehmen, die mehr als 5% ihrer Umsätze mit Glückspiel erwirtschaften

Weiters sind Anlagen in Unternehmen, die in Artikel 12 Abs 1 lit a bis g CDR (EU) 2020/1818 genannt sind, ausgeschlossen.

Ein Unternehmen kann erworben werden, sofern es (1) beim Datenprovider MSCI ESG ein „Company Flag“ in grün, gelb oder orange aufweist und nicht nachweislich gegen definierte Ausschlusskriterien verstößt, oder (2) beim Datenprovider MSCI ESG kein Company Flag führt, aber laut eines manuellen Researches nicht nachweislich gegen definierte Ausschlusskriterien verstößt.

Ebenso ausgeschlossen sind Emissionen von Staaten, die schwerwiegend gegen Demokratie- und Menschenrechte verstoßen und daher nach dem Freedom House Index als nicht frei bewertet werden.

Nicht ausgeschlossen sind jedoch Emissionen, welche gemäß Green Bond-Standards begeben wurden.

Die Umsetzung erfolgt insbesondere in einer Kombination aus Ausschlusskriterien und einem Best-in-Class Ansatz.

Abweichend von der sonstigen etwaigen Verwendung des Begriffes „nachhaltig“ in diesem Dokument oder im Fondsnamen bezieht sich der Begriff „nachhaltige Investition“ ausschließlich auf die Definition gemäß Artikel 2 Nr. 17 der Verordnung (EU) 2019/2088.

● **Wie haben die Nachhaltigkeitsindikatoren abgeschnitten?**

Die Nachhaltigkeitsindikatoren, die im Abschnitt „Inwieweit wurden die mit dem Finanzprodukt beworbenen ökologischen und/oder sozialen Merkmale erfüllt?“ oben angeführt werden, wurden eingehalten.

● **... und im Vergleich zu vorangegangenen Zeiträumen?**

Die Nachhaltigkeitsindikatoren, die im Abschnitt „Inwieweit wurden die mit dem Finanzprodukt beworbenen ökologischen und/oder sozialen Merkmale erfüllt?“ oben angeführt werden, wurden im Vergleich zu vorangegangenen Zeiträumen, ebenso eingehalten.

Mit **Nachhaltigkeitsindikatoren** wird gemessen, inwieweit die mit dem Finanzprodukt beworbenen ökologischen oder sozialen Merkmale erreicht werden.

- **Welche Ziele verfolgten die nachhaltigen Investitionen, die mit dem Finanzprodukt teilweise getätigt wurden, und wie trägt die nachhaltige Investition zu diesen Zielen bei?**

N.A.

- **Inwiefern haben die nachhaltigen Investitionen, die mit dem Finanzprodukt teilweise getätigt wurden, ökologisch oder sozial nachhaltigen Anlagezielen nicht erheblich geschadet?**

N.A.

Wie wurden die Indikatoren für nachteilige Auswirkungen auf Nachhaltigkeitsfaktoren berücksichtigt?

N.A.

Stehen die nachhaltigen Investitionen mit den OECD-Leitsätzen für multinationale Unternehmen und den Leitprinzipien der Vereinten Nationen für Wirtschaft und Menschenrechte in Einklang? Nähere Angaben:

N.A.

Bei den **wichtigsten nachteiligen Auswirkungen** handelt es sich um die bedeutendsten nachteiligen Auswirkungen von Investitionsentscheidungen auf Nachhaltigkeitsfaktoren in den Bereichen Umwelt, Soziales und Beschäftigung, Achtung der Menschenrechte und Bekämpfung von Korruption und Bestechung.

In der EU-Taxonomie ist der Grundsatz „Vermeidung erheblicher Beeinträchtigungen“ festgelegt, nach dem taxonomiekonforme Investitionen die Ziele der EU-Taxonomie nicht erheblich beeinträchtigen dürfen, und es sind spezifische Unionskriterien beigefügt.

Der Grundsatz „Vermeidung erheblicher Beeinträchtigungen“ findet nur bei denjenigen dem Finanzprodukt zugrunde liegenden Investitionen Anwendung, die die EU-Kriterien für ökologisch nachhaltige Wirtschaftsaktivitäten berücksichtigen. Die dem verbleibenden Teil dieses Finanzprodukts zugrunde liegenden Investitionen berücksichtigen nicht die EU-Kriterien für ökologisch nachhaltige Wirtschaftsaktivitäten.

Alle anderen nachhaltigen Investitionen dürfen ökologische oder soziale Ziele ebenfalls nicht erheblich beeinträchtigen.



Wie wurden bei diesem Finanzprodukt die wichtigsten nachteiligen Auswirkungen auf Nachhaltigkeitsfaktoren berücksichtigt?

Bei diesem Finanzprodukt wurden die wichtigsten nachteiligen Auswirkungen auf Nachhaltigkeitsfaktoren (PAI bzw. Indikatoren) berücksichtigt. Insbesondere wurden, unter Berücksichtigung der vom Datenprovider verfügbaren Daten, die PAI durch Vergleich der Entwicklung der PAI des jeweiligen Finanzinstruments durch das Fondsmanagement, in den Investmentprozess eingebunden. Bei Auswahl der einzelnen Investitionen wurde ein Fokus auf die Entwicklung der im folgenden angeführten Indikatoren gelegt, um auf eine Verringerung des jeweiligen Indikators hinzuwirken. Die Feststellung der potenziellen Auswirkungen der Indikatoren, insbesondere die Wahrscheinlichkeit des Auftretens und die Schwere dieser nachteiligen Auswirkungen auf die Investments, erfolgte insbesondere durch die Analyse der zu diesen Indikatoren vorliegenden Daten. Sofern bei den wichtigsten nachteiligen Auswirkungen über mehrere Berichtszeiträume keine Verringerung festzustellen war, bestand die Möglichkeit im Rahmen des Investmentprozesses einen Verkauf der jeweiligen Investition zu evaluieren.

Zu den berücksichtigten PAI gehören:

- THG-Emissionen

- CO₂-Fußabdruck
- THG-Emissionsintensität der Unternehmen, in die investiert wird
- Engagement in Unternehmen, die im Bereich der fossilen Brennstoffe tätig sind
- Anteil des Energieverbrauchs und der Energieerzeugung aus nicht erneuerbaren Energiequellen
- Intensität des Energieverbrauchs nach klimaintensiven Sektoren
- Tätigkeiten, die sich nachteilig auf Gebiete mit schutzbedürftiger Biodiversität auswirken
- Emissionen in Wasser
- Anteil gefährlicher und radioaktiver Abfälle
- Verstöße gegen die UNGC-Grundsätze und gegen die Leitsätze der Organisation für wirtschaftliche Zusammenarbeit und Entwicklung (OECD) für multinationale Unternehmen
- Fehlende Prozesse und Compliance-Mechanismen zur Überwachung der Einhaltung der UNGC-Grundsätze und der OECD-Leitsätze für multinationale Unternehmen
- Unbereinigtes geschlechtsspezifisches Verdienstgefälle
- Geschlechtervielfalt in den Leitungs- und Kontrollorganen
- Engagement in umstrittenen Waffen (Antipersonenminen, Streumunition, chemische und biologische Waffen)
- THG-Emissionsintensität
- Länder, in die investiert wird, die gegen soziale Bestimmungen verstoßen



Welche sind die Hauptinvestitionen dieses Finanzprodukts?

Die Liste umfasst die folgenden Investitionen, auf die **der größte Anteil** der im Bezugszeitraum getätigten **Investitionen** des Finanzprodukts entfiel:

Größte Investitionen	Sektor	In % der Vermögenswerte	Land
0,9% Irland EO-Treasury Bonds 2018(28)	Staat	3,87%	IE
2,05% Italien, Republik EO-B.T.P. 2017(27)	Staat	3,87%	IT
0,75% Oesterreich, Republik Bundesanleihe 2018-2028	Staat	3,60%	AT
0% Italien, Republik EO-B.T.P. 2021(26)	Staat	3,40%	IT
3,191% Toronto-Dominion Bank, The EO-Med.-Term Cov.Bds 2024(29)	Finanzwesen	2,76%	CA
0,5% Oesterreich, Republik 0,50% Bundesanleihe 2019-2029/1	Staat	2,75%	AT
3,125% ABN AMRO Bank N.V. EO-Preferred MTN 2025(30)	Finanzwesen	2,62%	NL
1% Irland EO-Treasury Bonds 2016(26)	Staat	2,54%	IE
2,75% European Investment Bank EO-Med.-Term Notes 2023(28)	Staat	2,47%	4C
2,875% DNB Boligkreditt A.S. EO-Mortg. Covered MTN 2024(29)	Finanzwesen	2,46%	NO
0,45% Bank of Nova Scotia, The EO-M.-T. Mortg.Cov.Bds 22(26)	Finanzwesen	2,31%	CA
3,875% Lettland, Republik EO-Medium-Term Notes 2023(29)	Staat	2,26%	LV
2,625% Canadian Imperial Bk of Comm. EO-Med.-T. Cov. Bonds 2024(29)	Finanzwesen	2,16%	CA
2,603% Italien, Republik EO-FLR C.C.T.eu 2020(26)	Staat	2,16%	IT
0,5% Santander Consumer Finance SA EO-Preferred MTN 2022(27)	Finanzwesen	2,07%	ES



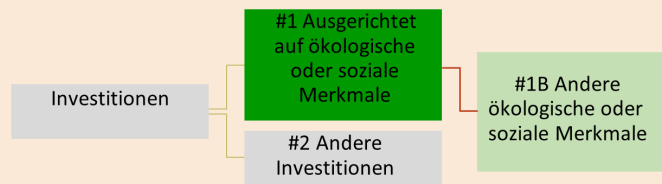
Wie hoch war der Anteil der nachhaltigkeitsbezogenen Investitionen?

Die Vermögensallokation gibt den jeweiligen Anteil der Investitionen in bestimmte Vermögenswerte an.

● **Wie sah die Vermögensallokation aus?**

Der Fonds hat zu 99,10% des Fondsvermögens in Anlagen, die zur Erfüllung ökologischer und/oder sozialer Merkmale verwendet werden, investiert.

Angaben zu den übrigen Investitionen werden im Abschnitt: „Welche Investitionen fielen unter „Andere Investitionen“, welcher Anlagezweck wurden mit ihnen verfolgt und gab es einen ökologischen oder sozialen Mindestschutz?“ unten angeführt.



#1 Ausgerichtet auf ökologische oder soziale Merkmale umfasst Investitionen des Finanzprodukts, die zur Erreichung der beworbenen ökologischen oder sozialen Merkmale getätigt wurden.

#2 Andere Investitionen umfasst die übrigen Investitionen des Finanzprodukts, die weder auf ökologische oder soziale Merkmale ausgerichtet sind noch als nachhaltige Investitionen eingestuft werden.

● **In welchen Wirtschaftssektoren wurden die Investitionen getätigt?**

- Basiskonsumgüter
- Finanzwesen
- Gebrauchsgüter
- Gesundheitswesen
- Industrie
- Kommunikation
- Nicht zuordenbar
- Rohstoffe
- Staat
- Technologie
- Versorgung



Inwiefern waren die nachhaltigen Investitionen mit einem Umweltziel mit der EU-Taxonomie konform?

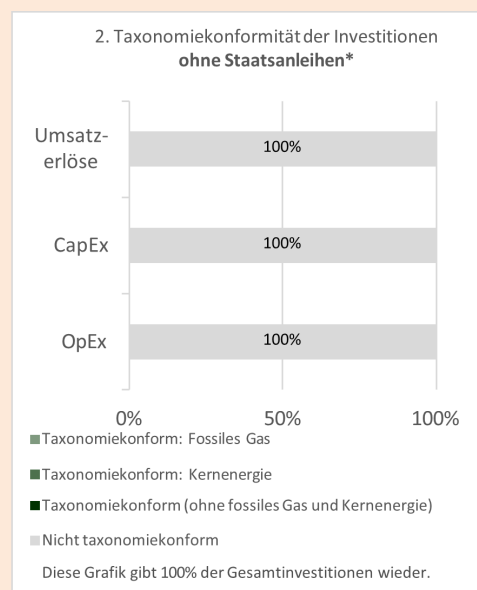
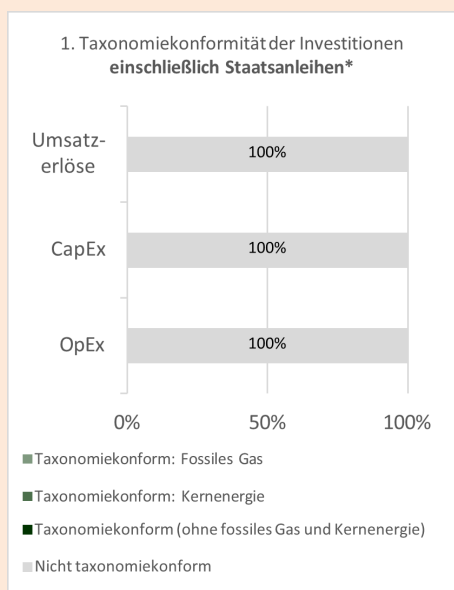
N.A.

● **Wurde mit dem Finanzprodukt in EU-taxonomiekonforme Tätigkeiten im Bereich fossiles Gas und/oder Kernenergie investiert?**

N.A.

¹Tätigkeiten im Bereich fossiles Gas und/oder Kernenergie sind nur dann EU-taxonomiekonform, wenn sie zur Eindämmung des Klimawandels („Klimaschutz“) beitragen und kein Ziel der EU-Taxonomie erheblich beeinträchtigen – siehe Erläuterung am linken Rand. Die vollständigen Kriterien für EU-taxonomiekonforme Wirtschaftstätigkeiten im Bereich fossiles Gas und Kernenergie sind in der Delegierten Verordnung (EU) 2022/1214 der Kommission festgelegt.

Die nachstehenden Grafiken zeigen den Prozentsatz der EU-taxonomiekonformen Investitionen in Grün. Da es keine geeignete Methode zur Bestimmung der Taxonomiekonformität von Staatsanleihen* gibt, zeigt die erste Grafik die Taxonomiekonformität in Bezug auf alle Investitionen des Finanzprodukts einschließlich der Staatsanleihen, während die zweite Grafik die Taxonomiekonformität nur in Bezug auf die Investitionen des Finanzprodukts zeigt, die keine Staatsanleihen umfassen.



*Für die Zwecke dieser Grafiken umfasst der Begriff „Staatsanleihen“ alle Risikopositionen gegenüber Staaten.

- **Wie hoch ist der Anteil der Investitionen, die in Übergangstätigkeiten und ermöglichende Tätigkeiten geflossen sind?**

N.A.

- **Wie hat sich der Anteil der Investitionen, die mit der EU-Taxonomie in Einklang gebracht wurden, im Vergleich zu früheren Bezugszeiträumen entwickelt?**

N.A.

 sind nachhaltige Investitionen mit einem Umweltziel, die **die Kriterien** für ökologisch nachhaltige Wirtschaftstätigkeiten gemäß der Verordnung (EU) 2020/852 **nicht berücksichtigen**.



Wie hoch war der Anteil der nicht mit der EU-Taxonomie konformen nachhaltigen Investitionen mit einem Umweltziel?

N.A.



Wie hoch war der Anteil der sozial nachhaltigen Investitionen?

N.A.



Welche Investitionen fielen unter „Andere Investitionen“, welcher Anlagezweck wurden mit ihnen verfolgt und gab es einen ökologischen oder sozialen Mindestschutz?

Die unter „#2 Andere Investitionen“ fallenden Investitionen ergaben sich aus (i) den Elementen der Anlagestrategie des Finanzprodukts, die nicht zur Erfüllung der beworbenen ökologischen oder sozialen Merkmale dienen bzw. (ii) etwaigen Investitionen, für die keine Daten vorlagen. Diese Investitionen (bspw. zur Absicherung bzw. mit Bezug auf Barmittel) dienen, wie auch die Investitionen, die ökologische oder sozialen Merkmale bewerben, der Erreichung des Anlagezwecks des Finanzprodukts. Für diese Investitionen gab es keinen spezifischen ökologischen oder sozialen Mindestschutz.



Welche Maßnahmen wurden während des Bezugszeitraums zur Erfüllung der ökologischen und/oder sozialen Merkmale ergriffen?

Die Einhaltung zur Erfüllung der ökologischen und/oder sozialen Merkmale wurde insbesondere durch die Umsetzung einer Kombination der oben angeführten Ausschlusskriterien und des Best-in-Class Ansatzes erfüllt.



Wie hat dieses Finanzprodukt im Vergleich zum bestimmten Referenzwert abgeschnitten?

N.A.

- **Wie unterscheidet sich der Referenzwert von einem breiten Marktindex?**

N.A.

- **Wie hat dieses Finanzprodukt in Bezug auf die Nachhaltigkeitsindikatoren abgeschnitten, mit denen die Ausrichtung des Referenzwerts auf die beworbenen ökologischen oder sozialen Merkmale bestimmt wird?**

N.A.

- **Wie hat dieses Finanzprodukt im Vergleich zum Referenzwert abgeschnitten?**

N.A.

- **Wie hat dieses Finanzprodukt im Vergleich zum breiten Marktindex abgeschnitten?**

N.A.

Bei den Referenzwerten handelt es sich um Indizes, mit denen gemessen wird, ob das Finanzprodukt die beworbenen ökologischen oder sozialen Merkmale erreicht.